

Økonomiplan for 2026 — 2029

Orkland kommune

Innledning

En plan for handling og retning

Handlingsplanen med budsjett beskriver den ressursinnsatsen som er nødvendig for å nå kommuneplanens mål. Årsbudsjettet viser hva kommunen vil prioritere det kommende året, innenfor de økonomiske rammene kommunestyret har vedtatt.

Kommuneplanens samfunnsdel uttrykker våre ambisjoner for Orkland. Vi vil at kommunen skal være et trygt og godt sted å vokse opp. Målet er robuste unge som mestrer eget liv, og en eldre befolkning som kan ivareta egne behov så lenge som mulig.

Vi ønsker levende og attraktive tettsteder, og et aktivt, fremtidsrettet næringsliv som bidrar til arbeidsplasser og verdiskaping.

Et endret befolkningsbilde

Demografien i Orkland er i endring. Vi får færre barn og flere eldre. Det betyr økt behov for helse- og mestringstjenester, og gradvis mindre behov for ressurser i oppvekstsektoren.

Utviklingen tilsier at helse og mestring egentlig burde hatt en større budsjettvekst enn foreslått. At det likevel ikke er mulig, viser hvor krevende den økonomiske situasjonen er. Selv om behovet øker, får disse tjenestene en mindre andel av kommunens samlede budsjett enn tidligere år.

På oppvekstområdet ser vi en nedgang på 50 elever i 2025 og ytterligere 79 færre elever i 2026. Kommunedirektøren foreslår derfor et nedtrekk i skoleramma. Samtidig er det krevende å hente ut reelle innsparinger tilsvarende nedgangen i elevtall, fordi kostnadene i stor grad er knyttet til struktur – antall skoler, bygg og bemanning som ikke enkelt kan justeres fra år til år. Effekten av nedtrekket er derfor usikkert og må følges nøye opp gjennom planperioden.

Økonomisk situasjon og rammebetingelser

Mange kommuner står nå i en krevende økonomisk situasjon, og også Orkland går inn i en mer utfordrende periode. Etter sammenslåingen har kommunen hatt flere gode økonomiske år, men vi ser nå konturene av en ny tid med lavere inntektsvekst og økende behov.

Orkland har fremdeles en økonomisk kompensasjon som følge av sammenslåingen, men merinntektene er midlertidige. Når disse midlene faller bort, må vi være forberedt. Dersom nødvendige grep utsettes, blir tiltakene senere både mer omfattende og mer krevende.

Kommunens økonomi er i hovedsak knyttet til antall innbyggere og statlige overføringer. Inntektssystemet kompenserer for ufrivillige faktorer, men dersom kommunen velger en lite rasjonell tjenestestruktur, må merkostnadene dekkes lokalt.

Forslaget til statsbudsjett gir ikke tilstrekkelig kompensasjon for utgiftsveksten. Dette må vi derfor møte med innsparingstiltak i planperioden. Kommunen kan påvirke inntektene gjennom havbruksfond, produksjonsavgift på vindkraft, utbytte fra selskaper og eiendomsskatt. Kommunedirektøren foreslår likevel å ikke innføre eiendomsskatt på bolig, fritidseiendom og næring i denne planperioden.

Et stramt handlingsrom og store forventninger

Driften i kommunen er presset. Flere enheter opplever at det blir stadig vanskeligere å holde seg innenfor budsjetttrammene. Nye krav og økende behov må løses innenfor uendrede eller reduserte rammer. Det krever tydelig styring, nøktern prioritering og bevisst ressursbruk.

Samtidig står vi i et vedvarende forventningsgap mellom det kommunen kan tilby og det innbyggerne forventer. Tilgang på kompetanse og arbeidskraft blir en av de største utfordringene i årene som kommer. Vi må bruke kompetansen vi har på best mulig måte – og samtidig sikre kvalitet og forsvarlighet i tjenestene.

Utfordringen framover blir å ivareta rollen som samfunnsutvikler når driften er strukket og det meste av ressursene bindes opp i lovpålagte tjenester. Det krever nytenkning, samarbeid og mobilisering av de kreftene som finnes i lokalsamfunnene våre.

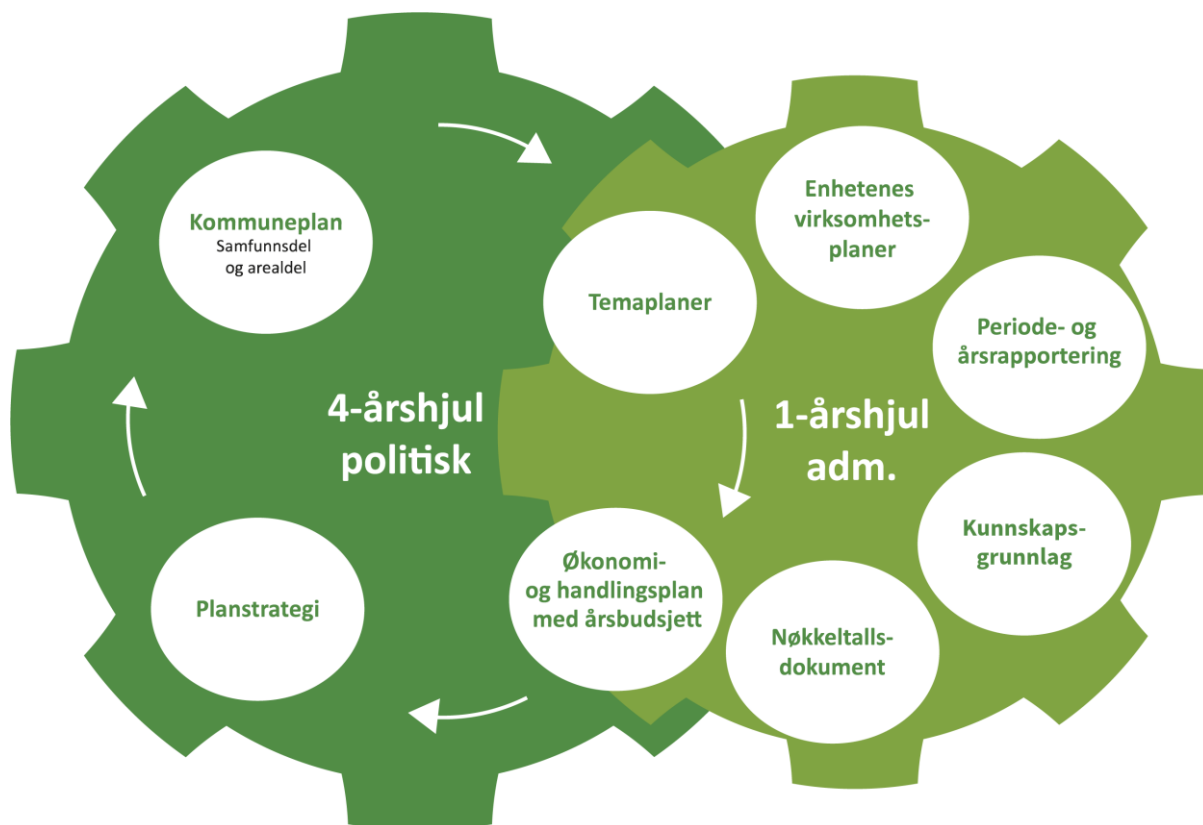
Veien videre

Orkland kommune må ta grep for å sikre bærekraftige tjenester framover. Vi må prioritere tydeligere, tenke nytt og handle med både mot og klokskap. Vi må tørre å diskutere struktur, tjenestetilbud og arbeidsformer – og samtidig være tett på innbyggerne og deres behov.

Selv om vi går økonomisk krevende år i møte, har Orkland vist at vi står sammen når det trengs. Vi har mange styrker og store muligheter – dersom vi ser dem, og våger å bruke dem.

#Sammen bygger vi Orkland

Det kommunale plansystemet



Overordnede målsettinger og strategier

Kommuneplanens samfunnsdel er det strategiske styringsdokumentet som peker på hva Orkland kommune skal satse spesielt på i perioden 2020-2032.

[Kommuneplanens samfunnsdel](#) (KPS) ble vedtatt av kommunestyret 28.10.2020 i sak 77/20.

Kommunestyret fastsatte i møte den 17. juni 2025 felles planprogram for kommuneplanens samfunns- og arealdel. Planprogrammet fastsetter rammene for arbeidet med kommuneplanen. Forslag til ny samfunnsdel ble lagt frem på politisk strategisamling i oktober 2025 og skal ferdigstilles våren 2026.

Visjon og verdier

Orkland kommunes målsettinger og strategier er koblet til FNs bærekraftsmål, vår egen visjon *Sammen bygger vi Orkland* og våre verdier *modig, klok og nær*.

Kommunens plansystem

Orkland kommunes plansystem består av følgende hovedelementer:

- Strategisk del – med samfunnsdel, planstrategi og arealdel.
- Handlingsdel – kunnskapsgrunnlag - utfordringer og muligheter, nøkkeltallsdokument, handlingsplan med budsjett, temaplaner og virksomhetsplaner.
- Rapportering og læring – innspill og overordnede veivalg til samfunnsdel og arealdel.

Hovedmål og delmål i samfunnsdelen

Hovedmålene i kommuneplanens samfunnsdel er tredelt, etter kommunens verdier:

Modige Orkland

*Orkland skal være **MODIG** og arbeide målrettet med innovasjon, næringsutvikling og digitalisering for å møte framtidens utfordringer. Samtidig skal kommunen og lokalsamfunnene motvirke konsekvensene av klimaendringer og stille seg i front for lavutslippssamfunnet.*

- *Orkland møter framtidens utfordringer på en offensiv måte.*
- *Orkland skal være et smart, grønt og framtidsretta samfunn.*
- *Orkland skal være næringskommune nummer én i Trøndelag.*

Kloke Orkland

Orkland skal være **KLOK** og se motstridende interesser og legge til rette for samarbeid og dialog. Målet er å være et tilgjengelig, trygt, mangfoldig og aktivt samfunn.

- Orkland skal være et inkluderende samfunn for mennesker i alle livsfaser, med ulike forutsetninger og funksjonsevner, der den enkelte opplever tilhørighet, mestring, trivsel, og tar medansvar.
- Orkland kommune skal ha en bærekraftig økonomi og effektiv tjenesteproduksjon.

Nære Orkland

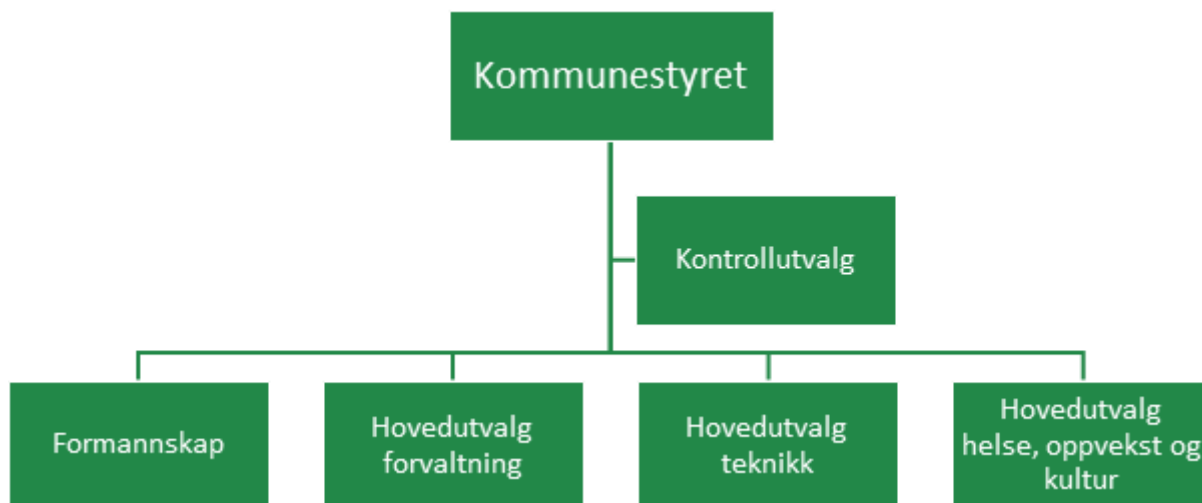
Orkland kommune skal være **NÆR** og arbeide for gode menneskemøter, møte individuelle behov og ta hele Orkland i bruk.

- Orkland skal ha en aktiv og bærekraftig by- og stedsutvikling.
- Orkland kommune skal være en attraktiv arbeidsgiver med god organisasjonskultur som innbyggerne har tillit til.

Organisering og styring

Politisk organisering

Den politiske organiseringen i Orkland kommune skal bidra til å nå målene i kommuneplanens samfunnsdel og underliggende planer. Dette innebærer at Orkland kommune skal legge til rette for engasjement og deltagelse i utvikling av lokalsamfunnet og samhandling mellom kommune, lokalsamfunn og næringsliv. Politisk organisering av Orkland kommune gjeldende fra kommunestyrevalget høsten 2023:



- Orkland kommunestyre har 43 representanter.
- Orkland formannskap har elleve representanter.
- Hovedutvalg forvaltning har elleve representanter.
- Hovedutvalg for teknikk har ni representanter.
- Hovedutvalg for helse, oppvekst og kultur har elleve representanter.
- Kontrollutvalget har fem representanter.

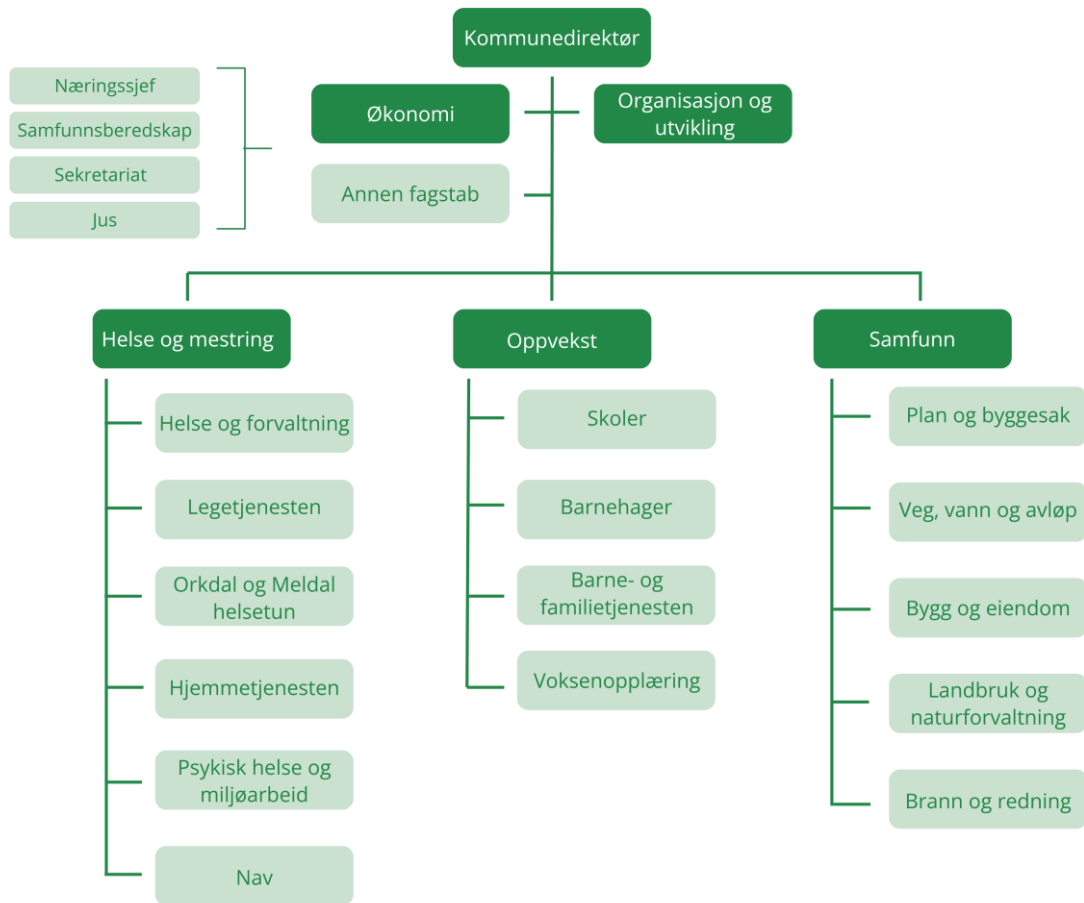
Videre er det etablert; administrasjonsutvalg, valgutvalg, kommunalt råd for personer med nedsatt funksjonsevne, eldreråd og ungdomsråd.

Administrativ organisering

Orkland kommunes hovedoppgaver er tjenester, myndighetsutøvelse, samfunnsutvikling og lokaldemokrati. Det er stor kompleksitet i oppgaver, fagområder og lovverk den samlede virksomheten skal levere på. Kommunen må ha en organisering som bidrar til at den når målene og løser oppgavene på en mest mulig effektiv måte. Orkland skal ha en administrativ organisering som har brukerperspektivet i høysetet, og der tjenesteområdene settes sammen ut fra hva som tjener brukerne. Det betyr samlede og solide fagmiljø som er god på møte mellom mennesker.

Administrativ organisering per 01.11.2025:

Økonomiplan for 2026-2029



Satsinger, utfordringer og muligheter

Digitale tjenester

Norge er et gjennomdigitalisert samfunn og teknologi preger nesten alle deler av hverdagen. For Orkland kommune er ikke teknologi et mål i seg selv, men et verktøy i arbeidet med å sikre gode og bærekraftige tjenester i møte med nye behov og knappe ressurser. Vi skal øke gjennomføringskraften i digitaliseringsarbeidet gjennom felles retning og prioritering. Digitalt førstevalg er fortsatt en målsetning.

Informasjonssikkerhet

Informasjonssikkerhet, personvern og digitalisering henger tett sammen. Orkland kommune følger løpende de anbefalinger som nasjonale myndigheter gir knyttet til informasjonssikkerhet, og erkjenner at vi står overfor et trusselbilde i stadig endring. Satsingen når det gjelder informasjonssikkerhet videreføres. Vi jobber kontinuerlig med bevisstgjøring, kompetanseheving og bedre oversikt og styring.

Tilflytting og markedsføring

En attraktiv næringskommune må muliggjøre og tilrettelegge godt for vekst og tilflytting. Det betyr at vi må ha kompetanse i «eget hus», fremoverlente politikere og være god på plan og byggesak. Det viktigste er likevel innholdet i selve tjenestene og hvert enkelt menneskemøte. Innbyggere som trives og lykkes er de aller beste ambassadørene for Orkland. Men det er ikke nok. Det må være attraktive arbeidsplasser, bomuligheter og lokalsamfunn som sammen med gode fritidstilbud og muligheter, tiltrekker seg unge voksne i etableringsfase.

Portalen [InOrkland.no](https://inorkland.no)/com løfter frem Orkland, og sammen med andre målrettede tiltak jobbes det aktivt med markedsføring av og tilflytting til kommunen.

Fra ord til handling - tre nye temaplaner

Vi har i 2025 revidert [temaplan tilflytting og markedsføring](#), [temaplan digitalisering](#) og [temaplan kompetanse og rekruttering](#). Planene ble vedtatt av formannskapet 28. oktober 2025 og skal behandles av Kommunestyret 18. november 2025.

I 2026 skal vi gå fra ord til handling; iverksette planene og gjennomføre tiltak som skal bidra til å:

- Styrke tilflytting og markedsføring, gjennom å
 - styrke Orklands omdømme og Orkanger som regionsenter
 - få flere til å flytte til Orkland og skape befolkningsvekst
 - samarbeide med næringsliv og frivilligheten for rekruttering og bli-lyst
- Sørge for riktig bemanning og kompetanse for å levere gode tjenester, gjennom å
 - utvikle rekrutteringsarbeidet og bedre mottaket av nyansatte
 - få bedre oppgavedeling mellom fagprofesjoner
 - mobilisere arbeidskraft og styrke kommunen som læringsarena
- Digitalisere for mer effektive og bedre tjenester, gjennom å

- øke digital kompetanse og omstilling
- implementere styringssystemet for informasjonssikkerhet
- innføre bruk av kunstig intelligens (KI) på en trygg og sikker måte.

Næringskommune nummer én

Orkland kommune har et sterkt mandat for å være næringskommune nummer 1 i Trøndelag. Denne ambisjonen samsvarer med svarene gitt i innbyggerundersøkelsen Orklandstemmen, både fra 2019 og nylig gjennomførte undersøkelse i 2025. Over 50 prosent av respondentene fremhever mulighetene som ligger innenfor å profilere seg som næringskommune som det viktigste omdømmetiltaket.

Orkland står foran viktige veivalg for å sikre framtidig vekst, arbeidsplasser og bosetting. Skal kommunen klare å vokse mer enn Statistisk sentralbyrå (SSB) sine befolkningsprognoser og nå ambisjonene om vekst i antall innbyggere, må Orkanger løftes fram som motoren i næringsutviklingen. Et sterkt sentrum er nøkkelen til utvikling, både for næringslivet og for tjenestetilbudet i hele kommunen. Orkanger utgjør i dag kommunens økonomiske tyngdepunkt sett ut fra bedriftenes omsetning. Her ligger hoveddelen av arbeidsplassene, og sentrum har allerede mye av infrastrukturen, kompetansemiljøene og energikapasiteten som trengs for å løfte veksten videre. Når veksten konsentreres der forutsetningene er best, skapes ringvirkninger som kommer hele kommunen til gode. Et sterkere Orkanger betyr flere arbeidsplasser, flere innbyggere og større inntekter, som igjen gir bedre tjenester og investeringer i skole, helse og kultur i alle deler av Orkland.

Samtidig er det viktig å støtte opp om og legge til rette for videreutvikling av næringsutvikling i hele Orkland. Det vil igjen skape bolyst og levende lokalsamfunn. Veksten hemmes i dag av flere strukturelle begrensninger. Vei- og kollektivsystemet er sårbart, og det er gjerne mangel på byggeklare tomter i sentrale områder. Strømkapasiteten er presset, og rekruttering av fagfolk er krevende. Samtidig legger nasjonale føringer begrensninger på arealbruk. Å håndtere disse flaskehalsene krever samordnet innsats og prioriteringer. Uten bedre tilrettelegging for transport, boligbygging og energiforsyning, vil det være vanskelig å utløse den vekstkraften Orkland faktisk har. Det blir viktig å prioritere arealutvikling og infrastruktur der vekstpotensialet er størst, sørge for raskere planprosesser og å tenke langsiktig i utbyggingspolitikken.

Orkland står foran store klima- og utviklingsutfordringer. Målet er å bidra til at temperaturøkningen ikke overstiger 1,5 grader og redusere CO₂-utslipp med 50–55 prosent innen 2030. Eiktyr industripark kan bli Orklands bidrag til regjeringens grønne industriløft. Eiktyr industripark og Vormstad biopark kan tiltrekke nye, grønne bedrifter og skape arbeidsplasser – forutsatt at arealer og infrastruktur legges til rette. Dette kan gi befolkningsvekst og nye krav til kommunale tjenester. Kommunen ønsker en moderat vekst med 2 200 nye arbeidsplasser og 3 700 flere innbyggere innen 2040 for å snu den negative befolkningsutviklingen.

For å lykkes må Orkland styrke bosettingsgrunnlaget og samarbeide tett med næringsliv, frivillighet og innbyggere. [Temaplanen for næring og landbruk](#) peker ut satsingsområdene som skal sikre at Orkland forblir Trøndelags ledende næringskommune.

Samfunnssikkerhet og beredskap

Orkland kommune står overfor et bredt spekter av beredskapsutfordringer knyttet til både naturfare og samfunnsutvikling. Klimaendringer øker risikoen for ekstremvær som flom, vind, skred og skogbrann, og stiller krav til god lokal beredskap. Sårbarheter i kritisk infrastruktur, særlig strøm og elektronisk kommunikasjon, kan få alvorlige konsekvenser – spesielt dersom slike bortfall skjer samtidig med ekstremvær. Trygg og stabil vannforsyning, sammen med et robust avløpssystem, er et prioritert område.

Helse- og omsorgstjenestene må være forberedt på uforutsette hendelser som pandemier, store ulykker og befolkningsendringer, og ha kapasitet til rask omstilling. Kommunens helseinstitusjoner; Fannrem og Meldal helsetun, Hamnahaugen helse- og omsorgsenter og Snillfjord omsorgsboliger, er utpekt til reserve helseposter ved en akutt hendelse. Den skjerpede sikkerhetspolitiske situasjonen i Europa gjør det nødvendig å styrke beredskapen ytterligere, blant annet innen forsyningssikkerhet av mat, medisiner, drivstoff og håndtering av hybride trusler. Kommunen må også planlegge for mulig evakuering eller mottak av evakuerte ved krise eller krig.

Orklands strategiske beliggenhet med NATO-godkjent containerhavn på Orkanger, radaranlegg i Lensvik og nærhet til Ørland kampflybase, gir kommunen en viktig rolle i nasjonal og alliert beredskap. Dette krever god standard på infrastruktur, særlig havna og fylkesvei 710.

Digitalisering og økende cybertrusler stiller krav til robust datasikkerhet, varslingsrutiner og oppdaterte risiko- og sårbarhetsanalyser (ROS) og beredskapsplaner. Kommunens beredskapsevne avhenger av øving, kompetanse og samarbeid med nødetater, frivillige og nabokommuner.

Til slutt understrekes betydningen av egenberedskap – at innbyggerne selv, i så stor grad som mulig, tar ansvar for å kunne klare seg i en krise. Kommunen må prioritere de med ekstra behov for bistand. Dette er en forutsetning for samlet samfunnssikkerhet i en mer urolig verden.

Psykososialt kriseteam

Det psykososiale kriseteamet består av ti personer fra ulike kommunale tjenesteområder. I tillegg deltar politiet og en prest. Teamet bistår årlig i ti til tjue saker. Hver sak er krevende, og teamet er en viktig støttespiller i en vanskelig tid for den enkelte som er berørt. Nye rutiner er utarbeidet, både for teamet og for teamets ansvar for evakuerte- og pårørendesenter. I 2026 vil de nye rutinene bli benyttet og testet ut i teamets psykososiale arbeid for innbyggerne.

Inkludering og fellesskap

I Orkland vil vi ha et mangfoldig samfunn der alle er i stand til å møte livets opp- og nedturer. Vi trenger verdiskapningen og arbeidskraften fra alle, men mest av alt trenger vi at alle opplever mestring og tilhørighet. De aller fleste barn og unge i kommunen vår har god livskvalitet, opplever å høre til ett eller flere fellesskap, får kjærlighet, omsorg og støtte. Dette ser vi når vi spør ungdommene direkte, slik vi gjør i undersøkelsen Ungdata.

Samtidig er det for mange i Orkland som står utenfor fellesskapet. Gjennom det treårige Utenforskningsprogrammet har kommunen kartlagt utfordringene. Målet er tydelig: Å bygge robuste barn og unge som mestrer livet, – men hvordan? Det enkle svaret er å gjøre mer av det som beskytter, og samtidig redusere risikofaktorene, da må vi ha en felles forståelse av utfordringene vi står overfor – og å gjøre det gjennom kunnskapsbaserte, koordinerte og tverrfaglige tiltak. Solid tverrfaglig innsats skal være bærebjelken i det videre arbeidet, slik det er beskrevet i [sluttrapport for utenforskningsprogrammet fra juni 2024: Fra utenforskap til felleskap](#) og i oppsummeringsartikkelen: [Orkland tar kampen mot utenforskap – dette har vi oppnådd](#).

Best i møte med mennesker

De handlinger, holdninger og verdier som kommunen som arbeidsgiver skal stå for finner vi i [Orkland kommunes arbeidsgiverpolitikk](#). Verdierne våre: Modig, klok og nær, skal kjennetegne både måten vi leder på og måten vi gjør jobben vår på. Vi skal være best i møte med mennesker, – for hvordan vi møter innbyggere og brukere utgjør en forskjell i *opplevd* tjenestekvalitet.

Måten vi møter ansatte og kolleger på har også en direkte betydning for arbeidsmiljøet i organisasjonen. Her har ledere, tillitsvalgte og verneombud – men ikke minst hver enkelt medarbeider – et ansvar for å ivareta dette. Det systematiske arbeidet med helse, miljø og sikkerhet (HMS) blir først og fremst ivaretatt gjennom daglig drift, bruk av enhetenes HMS- utvalg, personalledelse og bevisste medarbeidere som kan vurdere HMS i egen arbeidshverdag.

Innsparingskrav, økte kompetansekrav og eventuelle strukturendringer, krever at vi er gode på endringsledelse og ivaretagelse av ansatte. I tillegg kommer dimensjonen om hva et godt arbeidsmiljø betyr for å rekruttere og beholde medarbeidere. Fra 1. januar 2026 får vi endringer i arbeidsmiljøloven, med tydeligere krav til at et fullt forsvarlig arbeidsmiljø også gjelder det psykososiale arbeidsmiljøet. Med vårt fokus på emosjonelle belastninger og arbeid med internkontroll, ser vi at vi er godt i rute med å imøtekomme endringene. Samtidig blir dette viktig å følge opp videre i 2026.

Tiltrekke, rekruttere og beholde

Orkland står foran en stor demografisk utfordring: Stadig flere eldre og pleietrengende og færre unge i arbeidsdyktig alder. Dette vil prege kommunens oppgaver og økonomi fremover. Befolkningsutviklingen skaper et forventningsgap og et omstillingsbehov som er nærmere beskrevet i [Kunnskapsgrunnlag 2025, kapittel 4: Orkland i dag og i morgen](#) og [kapittel 8: Rekruttering, kompetanse og bemanning](#).

Naturlig turnover skaper behov for rekruttering innen de fleste tjenestemråder, samtidig som enkelte stillingsgrupper blir stadig vanskeligere å rekruttere til. Vi merker allerede rekrutteringsutfordringer og disse vil øke i årene som kommer, noe som er beskrevet nærmere i temaplan kompetanse og rekruttering.

Heltidskultur

Kommunens arbeidsgiverpolitikk slår fast at hele og faste stillinger skal være hovedregelen. Heltidskultur bidrar til bedre kvalitet, effektivitet og arbeidsmiljø. Ifølge medarbeiderundersøkelsen som gjennomføres annethvert år, har ufrivillig deltid gått ned med ett prosentpoeng fra 2022 til 2024, og antall heltidsstillinger har økt med ti prosent siden 2021. Vi skal fortsette det systematiske og langsiktige arbeidet for å fremme heltidskultur, men også gi mulighet for de som av helsemessige årsaker ikke kan jobbe heltid, – deltid er heltid for noen.

Sykefravær og nærværarbeid

Orkland kommune opplever i likhet med øvrig norsk arbeidsliv utfordringer med høyt sykefravær. I januar 2025 satte vi derfor i gang sykefraværprosjektet. Bedriftshelsetjenesten gjennomførte en revisjon av kommunens sykefraværrutiner som avdekket at det var en forskjell mellom kjennskap til vedtatte rutiner, og hvordan de faktisk ble benyttet i praksis. Gjennom året har prosjektet revidert og justert rutineene og satt fokus på tidlig dialog mellom leder og ansatt, med mål om å forebygge langtidsfravær. Å sikre god implementering av rutiner, forutsigbarhet og systematikk, og å gi ledere, ansatte, tillitsvalgte og verneombud nyttige verktøy for godt nærværarbeid og god sykefraværoppfølging er viktig for å lykkes. Trygge og engasjerte ledere, som kjenner rutineene og har tett kontakt med sykmeldte ansatte er en nøkkelfaktor i arbeidet. Dette vil også være en viktig faktor i nærværarbeidet, for å forebygge fravær. I 2026 vil vi fortsette arbeidet med fokus på nærværarbeid og god sykefraværoppfølging.

Kvalitetsledelse og internkontroll

I henhold til § 25-1 i kommuneloven, skal kommuner og fylkeskommuner ha internkontroll med administrasjonens virksomhet for å sikre at lover og forskrifter følges. Kommunens internkontroll skal få kontroll på og redusere risiko, slik at man unngår uønskede hendelser. Kommunedirektørens oppdragsbrev for 2024 og 2025 har satt i gang et systematisk arbeid for å få på plass tilfredsstillende internkontroll. Dette arbeidet vil fortsette i 2026, med fortsatt fokus på virksomhetsplaner, kompetanseplaner og informasjonssikkerhet.

Hovedtallene i budsjettforslaget

I dette kapittelet kommenteres sentrale forhold som påvirker inntekter og utgifter som ligger til grunn for den samlede driftsrammen som kommunestyret har til fordeling.

Kommunens økonomiske ramme endres i takt med befolkningsendringene. Dersom endringene i Orkland er lik endringene på landsbasis, vil vi få vår andel av statsbudsjettets vekst i inntekter. Vi ser

imidlertid at gruppen barn og unge har en større nedgang enn landet ellers. Det gjør at inntektene går ned og tjenestenivået må tilpasses. Samtidig viser prognosene en vekst i den eldste delen av befolkningen.

Handlingsplan - prosess og tilpasninger

Handlingsplanen for de neste fire årene vedtas i årets siste kommunestyremøte. Etter vedtaket oppdateres tallgrunnlaget og dokumentet, og sendes til Statsforvalteren innen fristen i januar.

I mai kommer revidert nasjonalbudsjett (RNB) og kommuneproposisjonen for neste år. RNB handler hovedsakelig om endringer i inneværende år, men tiltak som settes i gang nå, får helårsvirkning neste år. Kommuneproposisjonen viser hvordan regjeringen ser for seg utviklingen framover – særlig for det kommende året.

Når kommuneproposisjonen legges fram, starter kommunen arbeidet med ny handlingsplan. Da beregnes virkningen av lokale vedtak, tiltak fra RNB og forslag fra kommuneproposisjonen. Nye tiltak som har oppstått i løpet av året, og som påvirker driften videre, tas også med. Dette kalles konsekvensjustering.

Utgangspunktet for ny handlingsplan lages ved å ta den gjeldende planen, fjerne første året og legge til et nytt fjerde år basert på siste års tall.

Etterpå legges konsekvensjusteringene inn. Dette gir grunnlaget for den konsekvensjusterte handlingsplanen. Dersom det trengs innsparinger utover forventede rammer, legges det inn som et innsparingskrav. Rammeområdene får deretter sine økonomiske rammer og tilpasser driften deretter.

Når statsbudsjettet kommer, brukes det til å oppdatere tallene i handlingsplanen til neste års kroneverdi.

Etter statsbudsjettet legger kommunedirektøren inn tiltak, gjør nødvendige justeringer og prioriteringer, og sørger for at det i planen er i balanse mellom inntekter og kostnader. Premisser, forutsetninger og forslag beskrives i kommunedirektørens notat.

Forslaget til handlingsplan og budsjett presenteres deretter for felles hovedutvalg. Her kan politikere stille spørsmål før formannskapet behandler planen og eventuelt foreslår endringer. Etter formannskapets behandling legges forslaget ut til 14 dagers offentlig høring. Til slutt vedtar kommunestyret handlingsplanen og budsjettet.

Som tidligere år har Orkland kommune en egen nettside for handlingsplanarbeidet. Her legges alle relevante dokumenter ut:

[Handlingsplan med budsjett - Orkland kommune](#)

Sentrale inntekter

Beløp i 1000

	Økonomiplan			
	2026	2027	2028	2029
Rammetilskudd	-861 327	-862 133	-862 203	-862 184
Inntekts- og formuesskatt	-690 407	-690 407	-690 407	-690 407
Eiendomsskatt	-28 444	-28 444	-28 444	-28 444

Økonomiplan for 2026-2029

	Økonomiplan			
	2026	2027	2028	2029
Andre generelle driftsinntekter	-33 422	-29 742	-32 424	-29 064
Sum sentrale inntekter	-1 613 600	-1 610 726	-1 613 478	-1 610 099

Rammetilskudd

Rammetilskuddet består av både ordinært rammetilskudd og inntektsutjevning.

Inntekts- og formuesskatt

Skattens andel av sentrale inntekter skal utgjøre omtrent 40 prosent.

Stortinget vedtok i statsbudsjettet for 2025 at den kommunale andelen av formuesskatten skal halveres over en toårs periode (2025 og 2026). Samtidig endres skattegrunnlaget for kommunesektoren, slik at netto eierinntekter fra og med 2025 ikke lengre skal inngå i grunnlaget.

Inntektsbortfallet som følge av disse to endringene, samtidig som skatteandel på 40 prosent videreføres, medfører at skatt på alminnelig inntekt økes. Omleggingen i kommunalt skattegrunnlag innebærer at de fleste kommunene som har skatteinntekter under 90 prosent av landsgjennomsnittet, vil få økte skatteinntekter og dermed redusert behov for utjevning gjennom utjevningsordningen i inntektssystemet.

Fra 2026 avvikes kravet om skattetrekkkonto og arbeidsgivere skal i stedet innbetale foretatt skattetrekk senest første virkedag etter lønnsutbetaling. Omleggingen innebærer at kommunene vil få tilført forskuddstrekk på et tidligere tidspunkt enn i dag. For å tilpasse kommunenes skatteinngang til måltallet for skatteinntektenes andel av sentrale inntekter på 40 prosent, foreslås den kommunale skattøren på inntekt for 2026 satt til 11,35 prosent. Dette er en reduksjon på 1,4 prosent fra 2025.

Eiendomsskatt

I henhold til endringer i eieendomsskattelova fra 1. januar 2019 er det åpnet for utskriving av eiendomsskatt på enkelte kategorier. Kommunestyret i Orkland har vedtatt eiendomsskatt i samsvar med eieendomsskattelova § 3 c og § 4 tredje ledd. Skatten omfatter kraftanlegg, vindkraftverk, kraftnett, anlegg underlagt særskattereglene for petroleum samt flytende oppdrettsanlegg i sjø. Orkland kommune benytter den høyeste tillatte eiendomsskattesatsen på 7 promille.

Kommunedirektøren anbefaler at det ikke innføres eiendomsskatt på øvrige områder. Et grovt estimat viser at innføring av eiendomsskatt på boliger, fritidseiendommer og næringsseiendommer, med maksimal utskriving, ville kunne øke kommunens årlige inntekter med om lag 37 millioner kroner.

Den største enkeltbidragsyteren til eiendomsskatt er vindkraftverket på Geitfjellet, men også kraftnettene gir betydelige inntekter. For disse objektene er eiendomsskatten fastsatt for en periode på ti år, før ny taksering må gjennomføres. Nye anlegg takseres fortløpende.

For vannkraftprodusenter og havbruk varierer eiendomsskatten fra år til år. Dette skyldes at takseringsgrunnlaget for vannkraft baseres på gjennomsnittlig kraftpris de siste fem år, mens havbruksnæringen beregnes ut fra antall merder som har vært i drift i minst seks måneder foregående år.

I handlingsplanen for 2024–2027 ble eiendomsskatten økt med henholdsvis 2,5 og 5 millioner kroner i 2026 og 2027, som følge av bygging av ny trafostasjon på Blåsmo og linjen Åfjord–Snilldal. På grunn av forsinkelse i ferdigstillelsen av denne linjen er eiendomsskatten i handlingsplanen for 2025–2028 redusert med 2,5 millioner kroner for årene 2027 og 2028. Linjen forventes ferdigstilt 31. desember 2029, og det er derfor ikke lagt inn eiendomsskatt for denne i 2029.

Inntektene fra eiendomsskatt er beregnet til å ligge fast på 28,44 millioner kroner per år i handlingsplanperioden.

Andre generelle driftsinntekter

Andre generelle driftsinntekter består av følgende:

- Vertskommunetilskudd**
 Dette tilskuddet gis til kommuner som tidligere hadde institusjoner under HVPU-reformen. Tilskuddet kompensere for at kommunen bosatte flere institusjonsbeboere enn det som naturlig hørte hjemme i kommunen. Beløpet settes av i statsbudsjettet og fordeles mellom kommunene basert på antall gjenlevende beboere. Hvor mye Orkland vil motta, får vi først oversikt over på nyåret. I handlingsplanen er det lagt inn en årlig inntekt på **9 millioner kroner**.
- Utbetalinger fra havbruksfondet**
 Inntektene fra havbruksfondet varierer betydelig mellom år. Annethvert år gjennomføres auksjoner med utlegg av nye produksjonsområder i sjø, noe som gir høyere inntekter i disse årene. For 2026 og 2028 er det lagt inn **7,2 millioner kroner**, mens inntekten i mellomårene er estimert til **3,9 millioner kroner**. Utbetalingene er usikre, da både konjunkturer, miljøforhold, sykdommer og politiske beslutninger kan påvirke nivået. Hele beløpet settes derfor av til fond og tas ikke inn i driften.
- Refusjon av kapitalkostnader**
 Kommunen får refundert kapitalkostnader knyttet til investeringer i skoler, kirka, institusjonslokaler og heldøgns omsorgsboliger. I handlingsplanen er det lagt inn en inntekt på **4,6 millioner kroner i 2026**, med en gradvis reduksjon i de påfølgende årene.
- Naturressurskatt**
 Naturressurskatten ble introdusert i forbindelse Stortingets behandling av kraftskattereformen i 1997 og ble ansett som kommunenes andel av grunnrenten. I handlingsplanen er det lagt inn **2,5 millioner kroner per år**.
- Produksjonsavgift vindkraft**
 Produksjonsavgift vind ble innført i 2022. Avgiften beregnes per produsert kWh elektrisk kraft fra vindkraftverk. Satsen for 2026 er 2,37 øre per kWh. I handlingsplanen er det lagt inn en inntekt på **10,06 millioner kroner per år**.

Endringer i de sentrale inntektene som følge av statsbudsjettet

Endring i de sentrale inntektene fra tidligere vedtatt handlingsplan:

	2026	2027	2028	2029
Rammetilskudd	-36 766	-37 537	-37 563	-37 544
Inntektsutjevning	-3 815	-3 815	-3 815	-3 815

Økonomiplan for 2026-2029

Skatt på inntekt og formue	-30 725	-30 725	-30 725	-30 725
Naturressursskatt	-1 000	-1 000	-1 000	-1 000
Sum	-72 306	-73 077	-73 103	-73 084

Tabellen over viser økningen i de sentrale inntektene fra handlingsplan 2025-2028 til forslaget til handlingsplan 2026-2029. Anslaget på sentrale inntekter er på grunnlag av regjeringens forslag til statsbudsjett.

Økningen skyldes i all hovedsak at beløpene fra 2025 er løftet til 2026 -kroner ved hjelp av kommunal deflator - det vil si den forventete lønns- og prisstigningen for kommunesektoren for 2026. Nytt av året er at deflator også inneholder forventet endring i pensjonskostnadene for sektoren.

I statsbudsjettet ligger forventninger til kommunene på hva som skal løses innenfor de frie inntektene.

Føringer i statsbudsjettet

Tiltak	2026	2027	2028	2029
Deflator (lønns- og prisvekst)	60 843	60 843	60 843	60 843
Pensjon	22 022	22 022	22 022	22 022
Redusert makspris barnehage	4 199	4 199	4 199	4 199
Kompetanseøkning barnehage	150	150	150	150
Økt basistilskudd leger	900	900	900	900
Pensjon fosterforeldre	222	222	222	222
Endring barnevernlov	79	79	79	79
Overgangsordning spesialiserte fosterhjem	513	513	513	513
Brann- og redningsskolen	-39	-39	-79	-79
Økt sosialhjelp pga bortfall enslige forsørgere	25	25	25	25
Sum føringer i statsbudsjettet	88 914	88 914	88 874	88 874

Tiltakene er kommentert under de rammeområdene de tilhører.

Utgifter

Lønns- og prisstigning

I statsbudsjettet er den kommunale deflatoren fastsatt til 3,5 prosent, der lønnsøkning, pensjonskostnader med mer er beregnet til 4,0 prosent, og prisstigning på varer og tjenester til 2,8 prosent. Dette er lagt til grunn for kommunedirektørens forslag til handlingsplan 2026-2029.

Det er lagt inn 15,3 prosent økning for kommunale kostnader knyttet til VAR-utgifter i egne bygg.

Reservert lønn og sosiale utgifter

Helårsvirkningen av lønnsoppgjøret for 2025 er lagt inn og fordelt ut på rammene. Det er satt av 41 millioner kroner til lønnsreguleringer.

Tjenestepensjon

Orkland kommune har to leverandører av tjenestepensjon: Statens pensjonskasse (SPK) for lærerne og Kommunal Landspensjonskasse (KLP) for alle andre grupper.

Årlig innbetaling til KLP er sammensatt av en løpende premie beregnet ut fra dagens ansatte og en reguleringspremie. Reguleringspremien er en endring i pensjonsutgift som følge av lønnsoppgjøret, der både dagens ansatte, tidligere ansatte og pensjonistene er med i beregningsgrunnlaget. Det er usikkerhet knyttet til prognosen for reguleringspremien da den avhenger av det faktiske lønns- og trygdeoppgjøret som først forhandles neste år.

Til SPK betales det en løpende premie beregnet ut fra dagens ansatte, uten forskuddsvis dekning av fremtidige pensjonsutbetalinger.

År	2025	2026
Fellesordningen i KLP	22,47 %	20,27 %
Sykepleiere (KLP)	21,93 %	19,26 %
Lærerne (SPK)	8,06 %	7,33 %

Prognosen for reguleringpremie i 2026 er 8,84 prosent for fellesordningen og 9,0 prosent for sykepleiere. I anslaget for premiesatser inngår reguleringpremien.

Det betales arbeidsgiveravgift av tjenestepensjonen.

Premieavvik, amortisering og amortiseringsprinsipp

Kommunens regnskapsførte årskostnad kan avvike mye fra innbetalt premie til pensjonsleverandør det enkelte året. Premieavviket er forskjellen mellom betalt premie til pensjonsleverandør og langsiktig

premie, som skal være kommunens netto belastning. Premieavviket kan i sin helhet betales året etter at det har oppstått, eller det kan fordeles på 7 år. Orkland har valgt amortisering (nedskrivning) over 7 år.

Innbetalt pensjon føres på enhetene, mens premieavviket som justerer innbetalt premie til regnskapsført premie, føres på rammen for kommunedirektøren. Akkumulert premieavvik amortiseres over 7 år.

Statens har bestemt at fra 2026 skal en større andel av pensjonsutgiften ha resultateffekt. Dette fører til en betydelig reduksjon i premieavviket. For 2026 utgjør dette en reduksjon fra 65 millioner kroner til 25 millioner kroner.

AFP-ordning 62-64 år

Ansatte som har opptjent rettigheter til å gå av med Avtalefestet pensjon (AFP), kan velge å gjøre dette ved fylte 62 år. Ordningen som har vært frem til nå gjelder de som er født i 1962 eller tidligere. For de som er født i 1963 eller senere er det vedtatt en ny ordning for AFP i offentlig sektor. Dette er en ordning hvor det er mulighet til å ta ut AFP livsvarig og som er basert på reglene for AFP i privat sektor. Kostnaden inngår i samlet pensjonskostnad.

Arbeidsgiveravgift

Orkland kommune har tre ulike arbeidsgiveravgiftssoner. Tidligere Orkdal kommune er i sone 1, tidligere Agdenes kommune er i sone 2, mens tidligere Meldal og Snillfjord kommuner er i sone 3. Sonene har ulike satser.

Sone	Sats
1	14,1 %
2	10,6 %
3	6,4 %

Finansinntekter og -utgifter

Beløp i 1000

	Økonomiplan			
	2026	2027	2028	2029
Renteinntekter	-14 700	-12 020	-11 600	-11 600
Utbytter	-31 200	-36 280	-36 280	-36 280
Renteutgifter	100 980	108 549	126 936	142 234
Avdrag på lån	88 650	98 943	112 624	123 963
Netto finansinntekter/finansutgifter	143 730	159 192	191 680	218 317
Finansutgifter i tjenesteområdene	0	0	0	0
Totale finansutgifter	143 730	159 192	191 680	218 317
Motpost avskrivninger	-131 250	-147 144	-175 695	-195 035
Motpost avskrivninger	0	0	0	0
Motpost avskrivninger	0	0	0	0

Renteinntekter

Kommunens renteinntekter på innskudd vil variere etter både størrelsen på innskudd og rentenivå. Budsjettert renteinntekt er noe høyere enn budsjettert i HP 2025-2028. I tillegg til renteinntekter på innskudd, får en også renteinntekt på utlånte midler til startlån og ansvarlig lån til Orkland Energi. Renter på ansvarlig lån fra Orkland Energi faller bort fra 2027. Netto renteutgift på startlån er noe økt.

Utbytter

Orkland kommune solgte i 2025 sine aksjer i Orkland Energi til TrønderEnergi AS, vedtatt i kommunestyret sak 50/25 17.06.2025. Salget ble gjennomført ved at Orkland kommune økte sin eierandel fra 16,94 prosent til 19,6 prosent i Trønderenergi. Dette tilsvarer samme utbyttensnivå som vi har i dag.

Utbytte er budsjettert med 31,3 millioner kroner i 2026. Dette er en reduksjon på 9,1 millioner kroner fra HP 2025-2028. Reduksjonen er foretatt på grunnlag av utbetalt utbytte for 2025. Fra 2027 er det budsjettert med 36,28 millioner kroner som er en reduksjon på 4,2 millioner kroner fra HP 2025-2028.

Utbytte fra aksjer er i hovedsak utbytte fra TrønderEnergi AS, i tillegg har vi utbytte fra noen andre selskaper. For TrønderEnergi er det budsjettert med et samlet utbytte på 150 millioner kroner til fordeling blant aksjeeierne for 2026 og 180 millioner kroner i perioden 2027-2029.

Renteutgifter

Renten på kommunens lån er beregnet ut fra renteanslag for perioden 2026 til 2029. Dette innebærer en gjennomsnittlig markedsrente (3 måneders Nibor-rente) på 3,9 prosent i 2026. Prognosene tilsier at denne vil gå litt ned utover i perioden og gjennomsnittet vil være på omtrent 3,6 prosent i perioden 2027-2029. I tillegg til 3 måneders Nibor-rente kommer påslaget til bankene. Det er også lagt på en liten margin i rentenivået i perioden på 0,25 prosent for lån med flytende rente. Lån med rentesikring videreføres i bindingsperioden og går over til flytende rente ved utløp av bindingsperioden.

Avdrag på lån

Avdrag på lån budsjetteres i henhold til nedbetalingsplan for det enkelte lånet. For nye lån benyttes en avdragstid på 35 år, med halv virkning første år. For perioden 2026-2029 er årlige avdrag redusert med 7 million kroner som følge nye avskrivningsregler innen vann og avløp.

Orkland kommune mottar avdrag på ansvarlig lån fra Orkland Energi med 1 million kroner årlig. Fra 2027 vil dette lånet bli innfridd og mottatte avdrag faller bort fra 2027.

Avdrag på lån er redusert med 7 millioner kroner per år som en følge av at avskrivningstiden for deler av investeringene innen vann og avløp er forlenget. Økt avskrivningstid innebærer at overføringen fra vann og avløp til kommunen blir lavere.

Fra handlingsplan 2025-2028 til forslag til handlingsplan 2026-2029

Statsbudsjettet, med de virkninger og forventninger som ligger i det, gir 16,6 millioner kroner i mindreinntekt i 2026.

I kommunedirektørens forslag er det i tillegg hensyntatt politiske vedtak med virkninger ut over 2025. Dette utgjør 0,9 millioner kroner.

Økonomiplan for 2026-2029

Netto utgifter til finans, inklusive overføringer fra selvkostområdene til å dekke rente og avdrag på lån, er økt i forhold til vedtatt HP 2025-2028. Utbytte på kommunens aksjer er redusert med 9,1 millioner kroner i 2026 og 4,2 millioner kroner for resten av perioden.

Renter og avdrag fra selvkostområdene er redusert med 13,2 millioner kroner. Dette skyldes lavere investeringer enn budsjettet og endringer i regelverket for avskrivninger. Anslaget for investeringer i 2025 redusert med 100 millioner kroner. I tillegg kommer endringer i regelverket for avskrivninger. Dette er kompensert med at avdragsutgiftene er tatt ned med 7 millioner kroner årlig. I 2027 vil Orkland Energi innløse ansvarlig lån, som vil medføre bortfall av årlige renter og avdrag. Dette utgjør over 2,5 millioner kroner årlig.

Samlet gir dette økte finansutgifter på 14 millioner kroner.

Fremdriften av prosjektet "Nye Orkdal helsetun" er forsinket ett år og dermed vil låneopptak komme tilsvarende senere. Det er lagt inn med låneopptak i 2028 og 2029. For 2028 med halv virkning på renter og avdrag.

Kommunedirektøren foreslår tiltak for å tilpasse driftsnivå. Disse tiltakene er oppsummert i tabellen nedenfor, og nærmere beskrevet under tjenesteområdene.

Handlingsplanen er saldert med redusert avsetning til disposisjonsfond i 2026-2029.

	2026	2027	2028	2029
Statsbudsjettet	-72 306	-73 077	-73 103	-73 084
Føringer i statsbudsjettet	88 914	88 914	88 874	88 874
Statsbudsjettet med virkninger og forventninger	16 608	15 837	15 771	15 790
Netto finansinntekter og utgifter	14 033	13 257	9 273	16 570
Budsjettendringer i år	854	538	434	937
Konsekvenser av drift og politiske vedtak 2025	14 887	13 795	9 707	17 507
Innsparing kultur - tilskudd	-850	-850	-850	-850
Innsparing kultur - reduksjon årsverk	-400	-1 000	-1 000	-1 000
Innsparing integrering	-1 000	-1 000	-1 000	-1 000
Innsparing økonomisk sosialhjelp	-2 000	-2 000	-2 000	-2 000
Innsparing kirke - tilskudd	-1 000	-2 000	-2 000	-2 000
Innsparing barnehage - avvikle rullerende opptak		-2 200	-5 200	-5 200
Innsparing barnehage - avvikle barnehagegaranti innflyttere		-2 200	-2 200	-2 200
Innsparing barne- og familietjenesten		-2 000	-2 000	-2 000
Innsparing kommunedirektør - vakanse stillinger	-1 000	-1 000	-1 000	-1 000

Økonomiplan for 2026-2029

Innsparing utsatt investering	-500	-500		
Innsparing grunnskole - elevtilpasning	-5 000	-10 000	-15 000	-20 000
Økt innsats ressurskrevende	4 000	4 000	4 000	4 000
Elektronisk journalsystem (EPJ)		4 000	4 000	4 000
Finansiering studiesenter 2026	1 613			
Finansiering studiesenter 2026 - bruk fond kompetansemidler	-1 613			
Nettverk lokasjon	55	3 000		350
Endrede forutsetninger tilskudd ressurskrevende	8 000	8 000	8 000	8 000
Sum tiltak kommunedirektør	305	-5 750	-16 250	-20 900
Tekniske justeringer	65	65	65	65
Saldering - redusert avsetning till disposisjonsfond	-31 865	-23 947	-9 293	-12 462
	-	-	-	-


Avsetninger og årsoppgjørdisposisjoner

Beløp i 1000

	Økonomiplan			
	2026	2027	2028	2029
Overføring til investering	16 679	86 544	76 544	6 544
Avsetninger til bundne driftsfond	14 552	9 427	3 329	3 420
Bruk av bundne driftsfond	-3 397	-3 661	-12 475	-18 037
Avsetninger til disposisjonsfond	26 702	30 683	41 397	34 868
Bruk av disposisjonsfond	-15 989	-82 231	-72 231	-2 231
Netto avsetninger	38 547	40 762	36 564	24 564
Netto avsetninger og årsoppgjørdisposisjoner i tjenesteområdene	0	0	0	0
Totale avsetninger	38 547	40 762	36 564	24 564

Handlingsreglene

Både i økonomireglement og kommuneplanen er det vedtatt handlingsregler for økonomien i Orkland kommune:

	<ul style="list-style-type: none"> • Jobbe for at netto driftsresultat skal være minimum 1,75 prosent av brutto driftsinntekter. • Sørge for at egenfinansiering av investeringer skal være minimum 20 prosent av brutto investeringer. • Ikke ha en langsiktig gjeld som overstiger 100 prosent av brutto driftsinntekter.
---	--

Økonomiplan for 2026-2029

- Ha et disposisjonsfond som skal være 5-10 prosent av brutto driftsinntekter.
- Vurdere kostnadsnivået opp mot sammenlignbare kommuner og jobbe systematisk med økonomiske analyser som et grunnlag for effektiv tjenesteproduksjon.

Netto driftsresultat

I perioden vil netto driftsresultat utgjøre:

	2026	2027	2028	2029	Snitt HP
Netto driftsresultat (1000 kroner)	38 547	40 762	36 564	24 564	35 109
Andel netto driftsresultat (%)	1,79%	1,89%	1,68%	1,12%	1,62%
Mål (%)	1,75%	1,75%	1,75%	1,75%	1,75%
Differanse (%)	0,04%	0,14%	-0,07%	-0,63%	-0,13%
Differanse (1000 kroner)	897	2 930	-1 592	-13 830	-2 899

Netto driftsresultat i handlingsplanperioden er beregnet til å ligge mellom 25 og 41 millioner kroner, med et gjennomsnitt på 35 millioner kroner.

Orkland kommune har en handlingsregel som sier at netto driftsresultat skal utgjøre minimum 1,75 prosent av brutto driftsinntekter. Tabellen viser at målet oppnås i 2026 og 2027, mens resultatet i 2028 og 2029 ligger under kravet. For hele perioden samlet er netto driftsresultat beregnet til å være 0,13 prosent lavere enn målsetningen.

Alle driftstiltak som gjennomføres utover det som er lagt inn i handlingsplanen, og som finansieres med fond i løpet av året, vil bidra til å svekke netto driftsresultat.

Egenfinansiering av investeringer

	2026	2027	2028	2029	Sum HP
Totalramme	254 903	584 692	879 794	632 654	2 352 043
Finansiering					

Økonomiplan for 2026-2029

Tilskudd fra andre	-	-	-216 000	-217 384	- 433 384
Kompensasjon merverdiavgift	-16 638	-31 066	-107 991	-98 793	-254 487
Bruk av lånemidler	-226 046	-472 332	-484 234	-314 908	-1 497 521
Overføringer fra driftsregnskapet	-16 679	-86 544	-76 544	-6 544	-186 311
Fond	-984	-194	-469	-469	-2 116
Egenkapitalgrad (andel av finansiering som er sparte midler/salgsinntekter)	6,9 %	14,8 %	8,8 %	1,1 %	8,0 %

Vurderer vi de planlagte investeringene opp mot handlingsregelen på 20 prosent egenfinansiering, ligger denne alt for lavt gjennom hele perioden. Det er kun i 2027 at vi er i nærheten av egenkapitalgraden. Dette skyldes at vi bruker avsatte fondsmidler til nye Orkdal helsetun.

Utvikling langsiktig gjeld (tall i tusen)

	2026	2027	2028	2029
Gjeld per 31.12. (tall i tusen)	2 796 284	2 985 535	3 408 538	3 827 168
Gjeld i prosent av brutto driftsinntekter	130,0 %	138,1 %	156,3 %	174,4 %

Tabellen viser at den langsiktige gjelda vår er høy. Den vil også øke betydelig gjennom handlingsplanperioden. Ved utgangen av 2026 vil totalgjelden være på 2,8 milliarder kroner og utgjøre 130 prosent av brutto driftsinntekter. Lånegjelden vil øke til 3,8 milliarder kroner ved utgangen av 2029 og utgjøre 174 prosent av brutto driftsinntekter. Måltallet i handlingsregelen er på 100 prosent.

Utviklingen i kommunens ubundne fond - disposisjonsfond - i handlingsplanperioden

	2025	2026	2027	2028	2029
Inngående balanse (1000 kroner)	450 281	460 297	471 010	419 462	388 628
Netto bruk/avsetning	10 016	10 713	-51 548	-30 834	32 637

Økonomiplan for 2026-2029

Utgående balanse	460 297	471 010	419 462	388 628	421 265
-------------------------	--------------------	----------------	----------------	----------------	----------------

Handlingsregelen tilsier at fondene skal utgjøre mellom 5 og 10 prosent av brutto driftsinntekter, noe som tilsvarer 108–219 millioner kroner. I handlingsplanperioden er fondene beregnet til å ligge mellom 17,8 og 21,9 prosent av brutto driftsinntekter. Reduksjonen i disposisjonsfond fram til 2028 er knyttet til bruk av midler til nytt sykehjem.

Disponering av driftsrammen

Oversikt Drift

Beløp i 1000

	Økonomiplan			
	2026	2027	2028	2029
Sentrale inntekter				
Rammetilskudd	-861 327	-862 133	-862 203	-862 184
Inntekts- og formuesskatt	-690 407	-690 407	-690 407	-690 407
Eiendomsskatt	-28 444	-28 444	-28 444	-28 444
Andre generelle driftsinntekter	-33 422	-29 742	-32 424	-29 064
Sum sentrale inntekter	-1 613 600	-1 610 726	-1 613 478	-1 610 099
Sentrale utgifter				
Avskrivninger	131 250	147 144	175 695	195 035
Sum sentrale utgifter	131 250	147 144	175 695	195 035
Driftsutgifter per tjenesteområde				
Sentrale poster	-846	-846	-846	-846
Stab, politikk og fellesposter	154 047	154 244	150 494	151 594
Kultur	29 837	29 237	29 237	29 237
Barnehage	190 440	186 040	183 040	183 040
Grunnskole og SFO	268 975	263 975	258 975	253 975
Tverrfaglige tjenester	79 441	77 441	77 441	77 441
Mestring	131 251	134 448	134 447	134 447
Hjemmebaserte tjenester	332 479	332 479	332 473	332 473
Institusjon	171 206	171 206	171 207	171 207
Plan	26 432	25 095	25 012	24 944
Kommunalteknikk	126 620	126 304	126 161	125 914
Avgiftsbelagte tjenester	-78 559	-88 851	-102 407	-116 208
Driftsutgifter per tjenesteområde	1 431 323	1 410 772	1 385 234	1 367 218
Korr. finansutgifter i tjenesteområdene	0	0	0	0
Korr. avsetninger og årsoppgjørdisposisjoner i tjenesteområdene	0	0	0	0
Korr. motpost avskrivninger i tjenesteområde	54 313	54 313	54 313	54 313
Brutto resultat (KOSTRA)	3 286	1 503	1 764	6 467
Netto finansutgifter og inntekter				
Renteinntekter	-14 700	-12 020	-11 600	-11 600
Utbytter	-31 200	-36 280	-36 280	-36 280
Renteutgifter	100 980	108 549	126 936	142 234
Avdrag på lån	88 650	98 943	112 624	123 963
Netto finansinntekter/finansutgifter	143 730	159 192	191 680	218 317
Finansutgifter i tjenesteområdene	0	0	0	0
Totale finansutgifter	143 730	159 192	191 680	218 317

Økonomiplan for 2026-2029

	Økonomiplan			
	2026	2027	2028	2029
Motpost avskrivninger	-131 250	-147 144	-175 695	-195 035
Motpost avskrivninger	0	0	0	0
Motpost avskrivninger	0	0	0	0
Motpost avskrivninger i tjenesteområdene	-54 313	-54 313	-54 313	-54 313
Netto resultat (KOSTRA)	-38 547	-40 762	-36 564	-24 564
Avsetninger og årsoppgjørdisposisjoner				
Overføring til investering	16 679	86 544	76 544	6 544
Avsetninger til bundne driftsfond	14 552	9 427	3 329	3 420
Bruk av bundne driftsfond	-3 397	-3 661	-12 475	-18 037
Avsetninger til disposisjonsfond	26 702	30 683	41 397	34 868
Bruk av disposisjonsfond	-15 989	-82 231	-72 231	-2 231
Netto avsetninger	38 547	40 762	36 564	24 564
Netto avsetninger og årsoppgjørdisposisjoner i tjenesteområdene	0	0	0	0
Totale avsetninger	38 547	40 762	36 564	24 564
Årsoverskudd (-)/Årsunderskudd (+)	0	0	0	0

Investeringer i økonomiplanen

Investeringstabell for kommunen samlet

Andre investeringer

Beløp i 1000

Investeringsprosjekter	Økonomiplan				Sum 2026-29
	2026	2027	2028	2029	
Kommunedirektør					
Egenkapitalinnskudd KLP	5 444	5 444	5 444	5 444	21 776
Nettverk datacenter	0	0	200	0	200
Orkland rådhus					
Nettverksutstyr kjerne (hovedswitcher)	1 000	1 000	0	0	2 000
Nye hovedservere datarom	0	0	1 500	0	1 500
Redundans fiber datarom	250	0	0	0	250
SAN - lagringsenhet datarom	0	0	0	1 500	1 500
Videokonferanseutstyr rådhuset	250	250	0	0	500
Sum Kommunedirektør	6 944	6 694	7 144	6 944	27 726
Oppvekst					
PC-er skole	2 350	2 350	2 350	2 350	9 400
Sum Oppvekst	2 350	2 350	2 350	2 350	9 400

Helse og mestring

Økonomiplan for 2026-2029

Investeringsprosjekter	Økonomiplan				Sum
	2026	2027	2028	2029	2026-29
Fastlegehjemmel til en 0-avtale	150	0	0	0	150
Sum Helse og mestring	150	0	0	0	150
Samfunn					
Arbeidsbiler bygg	3 217	3 217	3 217	3 217	12 868
Belysning oppgradering bygg	5 500	0	0	0	5 500
Beredskap brann	0	5 250	0	0	5 250
naturskapte hendelser					
Bil framskutt enhet brann	0	3 563	0	0	3 563
Brann, beredskapsbåt hovedbrannstasjon	0	525	0	0	525
Brann, beredskapsbåt Slottet	500	0	0	0	500
Brann, kommandobil vakt	1 050	0	0	0	1 050
Brann, tankbil Meldal	0	2 625	0	0	2 625
Brannbil Orkanger	0	7 900	0	0	7 900
Brannbil Slottet	0	0	0	7 000	7 000
Brannsikringstiltak boliger	2 000	2 000	2 000	2 000	8 000
Brannvernustyr	0	1 000	0	0	1 000
Carporter kommunale biler	4 847	0	0	0	4 847
Enøk tiltak bygg	2 090	2 090	2 090	2 090	8 360
Feieutstyr veidrift	1 300	1 050	1 575	0	3 925
Forebygging v/nedbør kommunal vei	0	2 100	0	0	2 100
Gatelys fylkesveger	0	0	8 400	0	8 400
Gravemaskin	3 950	0	0	0	3 950
Grøtte - ombygging basseng	0	5 100	0	0	5 100
GS Vormstad	2 570	0	0	0	2 570
Investeringer barnehagebruksplan	1 045	1 045	1 045	1 045	4 180
Investeringer skolebruksplan	2 090	2 090	2 090	2 090	8 360
Justering mva overtatt infrastruktur	-586	-586	-311	-311	-1 794
Kantklippeaggregat hjullaster	0	0	630	0	630
Klokkarhaugen - tak og fasade	0	2 500	0	0	2 500
Lastebil	0	0	4 000	0	4 000
Locus-enheter brann	1 100	0	0	0	1 100
Nye Orkdal Helsetun	10 000	100 000	500 000	470 000	1 080 000
Nødstrøm helsebygg/rådhus	1 000	0	0	0	1 000
Oppgradering smarte gatelys 2G til 5G	500	0	0	0	500
Oppgradering veier	1 050	1 050	1 050	1 050	4 200
Orklaparken Sør	6 270	0	0	0	6 270
Plenklipper parker	0	0	525	0	525
Prosjektering boliger for ungdom med nedsatt funksjonsevne	800	0	0	0	800
Rekkverk veier	0	1 575	1 575	0	3 150
Renholdsroboter	1 045	1 045	1 045	1 045	4 180

Økonomiplan for 2026-2029

Investeringsprosjekter	Økonomiplan				Sum
	2026	2027	2028	2029	2026-29
Reservevann	1 200	0	0	0	1 200
helsebygg/rådhus					
Robotklippere	418	418	418	418	1 672
Rådhus vindusbytte	5 900	0	0	0	5 900
SD anlegg bygg	10 032	0	0	0	10 032
Sitteklippere	160	160	160	160	640
Skoganveien 2 - tak	0	1 100	0	0	1 100
Tak Elvebredden	1 830	0	0	0	1 830
Traktor	0	0	3 885	0	3 885
Utbedring bruer	7 875	4 325	2 200	0	14 400
Sum Samfunn	78 753	151 142	535 594	489 804	1 255 293
Sum	88 197	160 186	545 088	499 098	1 292 569

Selvkost

Beløp i 1000

Investeringsprosjekter	Økonomiplan				Sum
	2026	2027	2028	2029	2026-29
Samfunn					
Avløp	113 100	290 550	243 550	55 800	703 000
Bil oppmåling	0	600	600	0	1 200
Driftsbil feiing	850	0	0	0	850
Vann	58 200	138 800	96 000	83 200	376 200
Sum Samfunn	172 150	429 950	340 150	139 000	1 081 250
Sum	172 150	429 950	340 150	139 000	1 081 250

Andre investeringer

Kommunedirektør

Egenkapitalinnskudd KLP

Orkland kommune er medeier i KLP og betaler inn årlig et egenkapitaltilskudd.

Nettverk datacenter Orkland rådhus

Bytte ut sentralt utstyr for nettverkskommunikasjon mellom datarom og lokasjoner uten kommunalt samband pga. utgått levetid.

Nettverksutstyr kjerne (hovedswitcher)

Bytte ut nettverksutstyr pga. utgått levetid.

Nye hovedservere datarom

Bytte ut utstyr på datarom pga. utgått levetid (hovedservere, SAN og fiberswitcher).

Redundans fiber datarom

Redundans fibertrasé mellom datarom. Reduserer sårbarhet og styrker driftssikkerhet.

SAN - lagringsenhet datarom

Bytte ut utstyr på datarom pga. utgått levetid (hovedservere, SAN og fiberswitcher).

Videokonferanseutstyr rådhuset

Bytte ut videokonferanseutstyr Rådhuset pga. utgått levetid.

Oppvekst

PC-er skole

Årlig bevilgning for utskifting av PC'er til skoleelever.

Helse og mestring

Fastlegehjemmel til en 0-avtale

Gjelder overtakelser av fastlegehjemler. Det er kun kjøp av tilhørende utstyr til legehjemlene som kommer inn under investering. Utkjøp av den siste hjemmelen 2026.

Samfunn

Arbeidsbiler bygg

Videreføring av HP 2025-2028. Årlig investering på 3,217 millioner kroner i perioden 2026-2029. Effektivisering av driftsapparatet krever at personell er mobile og kan håndtere flere bygg. Flere vaktmestere har tidligere brukt private biler.

Belysning oppgradering bygg

Arbeidet er igangsatt, avsettes ytterligere 5,5 millioner kroner i 2026. Gjelder utskifting til LED-belysning i henhold til nye krav.

Beredskap brann naturskapte hendelser

Det er avsatt midler i 2027 til utstyr for å styrke beredskapen ved naturskapte hendelser.

Bil framskutt enhet brann

Ny bil som er vedtatt i budsjett 2024. Ikke bestilt ennå og flyttes til 2027.

Brann, beredskapsbåt hovedbrannstasjon

Ny beredskapsbåt til hovedbrannstasjon i 2027 for å erstatte dagens båt fra 2001.

Brann, beredskapsbåt Slottet

Det er behov for båt for å styrke beredskapen/responstid på kysten, bl.a. til Leksa, og ved friluftsområdet Storvatnet.

Brann, kommandobil vakt

Utskifting av kommandobil vakt i 2026.

Brann, tankbil Meldal

Ny tankbil i Meldal i 2027.

Brannbil Orkanger

Utskifting av brannbil på Orkanger. Vedtatt investert i 2025 i HP 2024-2027. Flyttet til 2027 og summen er indeksregulert.

Brannbil Slottet

Nytt tiltak i 2029 for å erstatte tankbil fra 1996 og brannbil fra 2007.

Brannsikringstiltak boliger

Avsatt 2 millioner kroner årlig i perioden 2026-2029.

Brannvernutstyr

Gjelder utskifting av røykdykkerutstyr (pusteluftutstyr m.v.) som må ha hovedvedlikehold hvert 10. år eller byttes ut. Hovedmengden av dette utstyret er fra 2007 og har vært gjennom en 10-årssyklus fra før.

Carporter kommunale biler

Avsatt 4,5 millioner kroner i 2024 til bygging av nye carporter ved folkehelsesentret (12 stk.) og Meldal kommunehus (4 stk.). I tillegg til at det etableres ladepunkter (9 stk.) for kommunale biler i parkeringskjeller ved Orkland rådhus. Ikke gjennomført i 2024 og midlene flyttes til 2026. Indeksjusteres opp til 4,847 millioner kroner.

Enøk tiltak bygg

Oppgradering av tekniske anlegg, montering av energieffektive varmepumper mm. Utskifting av anlegg som har passert sin levetid. Det er nødvendig å modernisere bygningsmassen og tekniske anlegg for å kunne operere innenfor gjeldende driftsbudsjetter. Avsettes 2,090 millioner kroner årlig i perioden 2026-2029.

Feieutstyr veidrift

Nyinvestering i utstyr til hjullaster og traktor. Dagens utstyr er utslitt og trenger stadig reparasjon. Fordeles i perioden 2026-2028 med til sammen 3,925 millioner kroner.

Forebygging v/nedbør kommunal vei

Ved store vannmengder, enten som ekstrem nedbør og/eller snøsmelting, er det behov for utbedring av kapasitet ved en rekke områder. Tiltaket ligger inne i budsjettet for 2027.

Gatelys fylkesveger

Jfr. vedtak i HT sak 6/24 av 12.03.2024, hvor hovedutvalget vurderte en rekke fylkesveger som fortsatt burde ha gatelys. Forslag om å oppgradere disse lysene. Satt av 8,4 millioner kroner i 2028 til dette.

Gravemaskin

I HP 2024-2027 ble det avsatt 3,75 millioner kroner for utskifting i 2025, denne er flyttet til 2026. Beløpet er regulert opp til 3,95 millioner kroner.

Grøtte - ombygging basseng

Ombygging av bassengområde ved Grøtte skole til aktivitetsrom for styrke og turnøvelser. Avsatt 5,1 million kroner i 2027.

GS Vormstad

Hovedutvalg teknikk har i møte 23.09.2025, sak 13/25 anbefalt følgende løsning:

- etablering av ca 300 meter gang og sykkelvei sørover fra Best til avkjøring for Akershus traktor.
- rydding av resterende trase med bortkjøring av sprengtstein og utlegging av nytt "toppdekke".

Prosjektet er kostnadsberegnet til 3,035 millioner kroner. For 2025 er det satt av 465 tusen kroner. Resterende 2,57 millioner kroner er satt av i 2026. Dette er finansiert med fond og låneopptak.

Investeringer barnehagebruksplan

Avsettes årlige midler til investeringer i henhold til prioriteringer i barnehagebruksplan. For barnehage 1,045 million kroner årlig i perioden.

Investeringer skolebruksplan

Avsettes årlige midler til investeringer i henhold til prioriteringer i skolebruksplan. For skole settes det av 2,090 million kroner årlig i perioden 2026-2029.

Justering mva overtatt infrastruktur

Tilbakeført årlig 1/10 del av merverdiavgift på overtatte utbyggingsområder.

Kantklippeaggregat hjullaster

Investering i 2028 med 630 000 kroner. For klipping langs turstier og parkområder.

Klokkarhaugen - tak og fasade

Avsatt 2,5 millioner kroner til utvendig utbedring av bygget i 2027.

Lastebil

Ny lastebil lagt inn med 4 millioner kroner i 2028. Gjelder utskifting av eksisterende lastebil 2016 modell.

Locus-enheter brann

Locus-enheter brann er flåtestyringssystemet vårt der 110-sentralen plotter oppdragene i kart, vi får opp innsatsplanene våre, betjener fjernstyrte bomber, samt det meste av det en gjør på utrykning. Årsaken til utskiftingsbehovet er at operativsystemet endres fra Windows 10 til Windows 11, og det håndterer ikke de eldste Locus-enhetene.

Nye Orkdal Helsetun

Det er avsatt 1,083 milliarder kroner for bygging av nye Orkdal helsetun. 3 millioner kroner forutsetts brukt i 2023/25. Resterende er lagt inn i handlingsplanperioden, med forutsatt ferdigstilling i 2029. Prosjektkostnaden er foreløpig svært usikker, så det vil komme justeringer. Kostnadene er avhengig av hvilke tjenester som legges inn og hvor stort en bygger.

Følgende kostnader og finansiering er forutsatt (tall i tusen)

Samlet byggekostnad	1 083 000
Finansiering:	
Mva. kompensasjon	216 600
Bruk av fond	160 000
Tilskudd	433 384
Lån	273 016

Nødstrøm helsebygg/rådhus

Både Statsforvalteren sin beredskapsøvelse våren 2025 og strømutfall under ekstremværet Amy i oktober avdekket behov for gjennomgang av behovet for nødstrømsaggregat på kommunens viktigste bygg. Dette arbeidet startes opp med bevilgning på 1 million i 2026.

Oppgradering smarte gatelys 2G til 5G

Eldre smarte gatelys kommuniserer over 2G-nettet som stenges. Det er 1569 noder som må skiftes. Pga. kostnadsøkning trengs tilleggsbevilgning for å få fullført montering/utskifting».

Oppgradering veier

Omfatter oppgradering av bæreevne for å øke aksellast på kommunale veier. Vil gi positiv effekt på vedlikehold. Satt av 1,05 millioner kroner årlig i perioden fra 2026 til 2029.

Orklaparken Sør

Avsatt 6 270 000 kroner til videreføring av prosjektet mot Vormstad. Prosjektet er ikke fullfinansiert.

Plenklipper parker

Ny elektrisk plenklipper som erstatter eksisterende klipper som er klar for utskifting. Investering på 525 000 kroner i 2028.

Prosjektering boliger for ungdom med nedsatt funksjonsevne

Kommunen har en boligsosial handlingsplan som innebærer å skaffe boliger til vanskeligstilte og styrke deres evne til å mestre boforholdet.

Fra kommunestyremøte 10.09.24 er det vedtatt bevilget midler for utredning av bygging av boliger for ungdommer med nedsatt funksjonsevne.

En har nå kommet til den konkrete fasen der det skal utarbeides forprosjekt for å bygge. I den forbindelse er det behov for å budsjettere kostnader til konkretiseringen som vil innebære prosjektleder, arkitekt osv.

Rekkverk veier

Temaplan samferdsel viser til at det er mye dårlig rekkverk langs veiene. Satt av totalt 3,15 millioner kroner i 2027-2028.

Renholdsroboter

Årlig bevilgning på 1,045 million kroner i perioden. Dekker innkjøp av minst tre renholdroboter pr. år. Nødvendig for å lykkes med innsparinger og nedbemanning, og for å redusere sykefravær.

Reservevann helsebygg/rådhus

Etablering av mulighet for å koble til vann fra tank ved mangel på vann eller forurenset vann i ledningsnettet. Gjelder Orkland rådhus og Orkdal helsetun, Meldal helsetun og Hamnahaugen helse og omsorgssenter.

Robotklippere

Avsatt 418 000 årlig i perioden. Nødvendig for å effektivisere driftsorganisasjonen. Tiltaket vil hjelpe avdelingen med å operere innenfor gjeldende driftsbudsjetter, samt at robotklippere er mer miljøvennlig enn bensindrevne alternativ.

Rådhus vindusbytte

Videreføring av prosjekt fra 2023. Budsjett på 5,9 millioner kroner vil ferdigstille vindus-bytte for hele bygget rådhuset. Gjennomføres i 2026.

SD anlegg bygg

Arbeidet er igangsatt, det avsettes ytterligere 10,032 millioner kroner i 2026 til bytte av sentral driftsstyring i totalt 20 kommunale bygg hvor server er faset ut, eller at den ligger hos ekstern leverandør.

Sitteklippere

Avsatt 160 000 årlig i perioden. Flere av plenklipperne på bygg og eiendom har passer sin levetid og er helt eller delvis ute av drift. Revurdering av organisering av arbeidet kan på sikt påvirke behovet for utstyr.

Skoganveien 2 - tak

På grunn av lekkasjer og tak som har passert sin levetid er det behov for å bytte/utbedre undertak og legge nytt yttertak. Avsatt 1,1 million kroner i 2027.

Tak Elvebredden

På grunn av lekkasjer og tak som har passert sin levetid er det behov for å bytte/utbedre undertak og legge nytt yttertak. Avsatt 1,83 million kroner.

Traktor

Ny traktor vei er lagt inn med 3,885 millioner kroner i 2028. Gjelder utskifting av eksisterende traktor 2010 modell.

Utbedring bruer

Totalsum er pris ift. kartleggingsrapport med indeksregulering. Omfanget er vanskelig å anslå i dag. Satt av totalt 14,4 millioner kroner i perioden 2026-2028.

Selvkost

Samfunn

Avløp

Det er satt opp en samlet investeringsramme for avløp med 113,1 millioner kroner i 2026. Investeringsnivået øker i 2027 til 290,55 millioner kroner. For 2028 og 2029 går det ned til 243,55 millioner kroner i 2028 og 55,8 millioner kroner i 2029. Totalt i perioden er det lagt opp til investeringer på 703 millioner kroner.

De største investeringene er knyttet til nytt anlegg for rensing av avløp på Orkanger, som alene antas å koste 370 millioner kroner i perioden. I tillegg kommer overføringsledning fra gammelt til nytt anlegg med 70 millioner kroner. Av andre større investeringer er det satt av 70 millioner kroner til sammenkobling Meldal-Å og 36 millioner kroner til overføringsnett fra Vormstad til Orkanger.

Avløp er underlagt selvkostbestemmelser, og investeringsnivået vil påvirke gebyrene som vil bli belastet abonnentene i årene framover. Foreslåtte investeringer følger prioriteringene i temaplan for vann og vannmiljø.

Bil oppmåling

Utskifting av eksisterende biler. En skiftes ut i 2027 og en i 2028.

Driftsbil feiing

Avsatt midler til utskifting av biler for feierne i 2026, med 850 000 kroner. Feiing er et selvkostområde og utgiftene dekkes av gebyrer for feiing.

Vann

Økonomiplan for 2026-2029

Det er satt opp en samlet investeringsramme for vann med 58,2 millioner kroner i 2026. Investeringsnivået økes i 2027 til 138,8 millioner kroner. For 2028 og 2029 er det 96 millioner kroner i 2028 og 83,2 millioner kroner i 2029. Samlet i perioden er det investeringer på 376,2 millioner kroner.

Av større investeringer innen vann ligger det inn sammenkobling Meldal og Å med 62,9 millioner kroner. Nytt vannbehandlingsanlegg Våvatnet med 47,9 millioner kroner og råvannsanlegg Våvatnet-Sognmoen med 44,4 millioner kroner.

Vann er underlagt selvkostbestemmelser, og investeringsnivået vil påvirke gebyrene som vil bli belastet abonnentene i årene framover. Foreslåtte investeringer følger prioriteringene i temaplan for vann og vannmiljø.

Oversikt Investering og finansiering

Beløp i 1000

	Økonomiplan			
	2026	2027	2028	2029
Investeringer i varige driftsmidler	254 903	584 692	879 794	632 654
Investeringer i aksjer og andeler i selskaper	5 444	5 444	5 444	5 444
Utlån av egne midler	0	0	0	0
Sum finansieringsbehov	260 347	590 136	885 238	638 098
Kompensasjon for merverdiavgift	-16 638	-31 066	-107 991	-98 793
Tilskudd fra andre	0	0	-216 000	-217 384
Salg av varige driftsmidler	0	0	0	0
Salg av finansielle anleggsmidler	0	0	0	0
Mottatte avdrag på utlån av egne midler	0	0	0	0
Bruk av lån	-226 046	-472 332	-484 234	-314 908
Videreutlån	70 000	70 000	70 000	70 000
Bruk av lån til videreutlån	-70 000	-70 000	-70 000	-70 000
Avdrag på lån til videreutlån	18 092	20 732	23 381	26 056
Mottatte avdrag på videreutlån	-18 092	-20 732	-23 381	-26 056
Overføring fra drift	-16 679	-86 544	-76 544	-6 544
Avsetninger til bundne investeringsfond	0	0	0	0
Bruk av bundne investeringsfond	0	0	0	0
Avsetninger til ubundet investeringsfond	506	506	231	231
Bruk av ubundet investeringsfond	-1 490	-700	-700	-700
Sum finansiering	-260 347	-590 136	-885 238	-638 098
Sum finansieringsbehov	260 347	590 136	885 238	638 098
Sum finansiering	-260 347	-590 136	-885 238	-638 098
Udekket finansiering	0	0	0	0

Finansiering beskrivelse

Sammenlikne investeringsnivå mot økonomiplan i fjor

Beløp i 1000

Investeringer i varige driftsmidler	2025	2026	2027	2028	2029	Sum
Vedtatt økonomiplan 2025-2028						
Orkland kommune	323 468	525 539	723 618	607 918		2 180 543
Ny økonomiplan 2026-2029						
Orkland kommune		254 903	584 692	879 794	632 654	2 352 043

Økonomiplan for 2026-2029

Handlingsplan for 2026-2029 har totale investeringer for hele perioden på 2,35 milliarder. Dette er en økning på 170 millioner fra vedtatt HP 2025-2028. Økningen tilsvarer 7,8 prosent.

Det er investeringer innenfor selvkostområdene som har økningen. Investeringene er på 1,08 milliarder for hele perioden og har en økning på 22,4 prosent fra forrige vedtatte handlingsplan.

For kommunale investeringer utenom selvkostområdet er det en nedgang på 2,1 prosent.

Bevilgningsoversikt investering etter § 5-5 første ledd

Beløp i 1000

	Regnskap 2024	Oppr. budsjett 2025	Øk.plan 2026	Øk.plan 2027	Øk.plan 2028	Øk.plan 2029
Investeringer i varige driftsmidler	300 920	323 468	254 903	584 692	879 794	632 654
Tilskudd til andres investeringer	562	0	0	0	0	0
Investeringer i aksjer og andeler i selskaper	4 669	4 982	5 444	5 444	5 444	5 444
Utlån av egne midler	3 909	0	0	0	0	0
Avdrag på lån	0	0	0	0	0	0
Sum investeringsutgifter	310 060	328 450	260 347	590 136	885 238	638 098
Kompensasjon for merverdiavgift	-28 306	-18 161	-16 638	-31 066	-107 991	-98 793
Tilskudd fra andre	-76 951	0	0	0	-216 000	-217 384
Salg av varige driftsmidler	-14 886	0	0	0	0	0
Salg av finansielle anleggsmidler	0	0	0	0	0	0
Utdeling fra selskaper	0	0	0	0	0	0
Mottatte avdrag på utlån av egne midler	-562	0	0	0	0	0
Bruk av lån	-122 690	-290 332	-226 046	-472 332	-484 234	-314 908
Sum investeringsinntekter	-243 395	-308 493	-242 684	-503 398	-808 225	-631 085
Videreutlån	48 909	90 000	70 000	70 000	70 000	70 000
Bruk av lån til videreutlån	-48 909	-90 000	-70 000	-70 000	-70 000	-70 000
Avdrag på lån til videreutlån	10 712	15 297	18 092	20 732	23 381	26 056
Mottatte avdrag på videreutlån	-15 535	-15 297	-18 092	-20 732	-23 381	-26 056
Netto utgifter videreutlån	-4 823	0	0	0	0	0
Overføring fra drift	-44 789	-19 442	-16 679	-86 544	-76 544	-6 544
Avsetninger til bundne investeringsfond	6 741	0	0	0	0	0
Bruk av bundne investeringsfond	0	0	0	0	0	0
Avsetninger til ubundet investeringsfond	0	485	506	506	231	231
Bruk av ubundet investeringsfond	-23 794	-1 000	-1 490	-700	-700	-700
Dekning av tidligere års udekket beløp	0	0	0	0	0	0
Sum overføring fra drift og netto avsetninger	-61 843	-19 957	-17 663	-86 738	-77 013	-7 013
Fremført til inndeckning i senere år (udekket)	0	0	0	0	0	0

Bevilgningsoversikt investering etter § 5-5 andre ledd

Økonomiplan for 2026-2029

1. Investeringer i varige driftsmidler

Beløp i 1000

	Regnskap 2024	Oppr. budsjett 2025	Øk.plan 2026	Øk.plan 2027	Øk.plan 2028	Øk.plan 2029	Øk.plan Sum 2026-2029
Andre investeringer							
Skilt gateadresser (430)	10	0	0	0	0	0	0
Friluftsområder - toalettfasiliteter	1 068	0	0	0	0	0	0
Gravemaskin	0	0	3 950	0	0	0	3 950
GS Vormstad	1 417	0	2 570	0	0	0	2 570
Smarte gateløys Orkland	2 820	2 000	0	0	0	0	0
Driftsbil - vei	0	1 000	0	0	0	0	0
Fortau Orkdalsveien	553	0	0	0	0	0	0
Fortau Grensen	257	0	0	0	0	0	0
Fortau Steinsmoen	453	0	0	0	0	0	0
Fortau Tverradkomsten	500	0	0	0	0	0	0
Forebygging v/ nedbør kommunal vei	715	0	0	2 100	0	0	2 100
Orklaparken Sør	1 940	0	6 270	0	0	0	6 270
Gateløys Hoston	21	0	0	0	0	0	0
Universell utforming i sentrum	1 466	0	0	0	0	0	0
Oppgradering smarte gateløys 2G til 5G	0	2 200	500	0	0	0	500
Utbedring bruer	0	1 000	7 875	4 325	2 200	0	14 400
Feieutstyr veidrift	0	0	1 300	1 050	1 575	0	3 925
Rekkverk veier	0	0	0	1 575	1 575	0	3 150
Oppgradering veier	0	0	1 050	1 050	1 050	1 050	4 200
Traktor	0	0	0	0	3 885	0	3 885
Lastebil	0	0	0	0	4 000	0	4 000
Gateløys fylkesveger	0	0	0	0	8 400	0	8 400
Kantklippeaggregat hjullaster	0	0	0	0	630	0	630
Plenklipper parker	0	0	0	0	525	0	525
Nytt Meldal Helsetun	15 589	0	0	0	0	0	0
Ny Meldal brannstasjon	25 671	0	0	0	0	0	0
Ny Krokstadøra brannstasjon	1 624	0	0	0	0	0	0
Jensenbrygga og naust	96	0	0	0	0	0	0
Isfjord	1 223	0	0	0	0	0	0
Diverse salg tomter/hus	505	0	0	0	0	0	0
Tilbygg Amundmoen II	18 586	0	0	0	0	0	0
Ombygging Meldal kommunehus	238	0	0	0	0	0	0
Ombygging Lensvik kommunehus	29 099	0	0	0	0	0	0
Servicesenter Krokstadøra	19	0	0	0	0	0	0
Justering mva overtatt infrastruktur	10 040	-485	-586	-586	-311	-311	-1 794
Brannsikringstiltak boliger	553	0	2 000	2 000	2 000	2 000	8 000
Kjøkken Meldal kommunehus	64	0	0	0	0	0	0
Arbeidsbiler bygg	0	3 078	3 217	3 217	3 217	3 217	12 868
Rådhus vindusbytte	269	0	5 900	0	0	0	5 900
Garderobeanlegg Orklahallen	693	28 000	0	0	0	0	0
Div. kjøp av eiendom	12 663	0	0	0	0	0	0
Tak Orkland rådhus	425	0	0	0	0	0	0
Gjølme bh. , nye kummer	140	0	0	0	0	0	0
Gjølme skole, skifte dører	122	0	0	0	0	0	0
Ombygging basseng Orkanger b.skole	29 228	0	0	0	0	0	0
Hardbruksboliger	179	5 500	0	0	0	0	0
Nye Orkdal Helsetun	925	10 000	10 000	100 000	500 000	470 000	1 080 000
Carporter hjemmetjenesten	3 766	0	0	0	0	0	0
Løkken kulturhus - scenerigg	44	0	0	0	0	0	0
Oppgradering uteområde Orkanger b/u skole	4 965	0	0	0	0	0	0
Belysning oppgradering bygg	4 975	5 250	5 500	0	0	0	5 500
SD anlegg bygg	301	9 500	10 032	0	0	0	10 032

Økonomiplan for 2026-2029

	Regnskap 2024	Oppr. budsjett 2025	Øk.plan 2026	Øk.plan 2027	Øk.plan 2028	Øk.plan 2029	Øk.plan Sum 2026-2029
Veistasjon - utfasing oljefyr mm	154	2 400	0	0	0	0	0
Riving tjenestesentret	946	0	0	0	0	0	0
Oppgradering uteområde rådhuset	416	0	0	0	0	0	0
Carporter kommunale biler	0	0	4 847	0	0	0	4 847
Tømmestasjon bobil Krokstadøra	511	0	0	0	0	0	0
Solskjerming/vindu Orkanger b.skole	2 214	0	0	0	0	0	0
Solhagen - ombygging	60	0	0	0	0	0	0
Meldal bygdemuseum	422	0	0	0	0	0	0
Investeringer skolebruksplan	298	2 000	2 090	2 090	2 090	2 090	8 360
Brakkerigg Evjen og Grøtte barnehage	3 879	0	0	0	0	0	0
Investeringer barnehagebruksplan	0	1 000	1 045	1 045	1 045	1 045	4 180
Evjen bh - port mot skolebygget	55	0	0	0	0	0	0
Ventilasjonsanlegg Grøtte skole	1 128	0	0	0	0	0	0
Løkken kulturhus utbedringer	0	1 500	0	0	0	0	0
Enøk tiltak bygg	0	0	2 090	2 090	2 090	2 090	8 360
Tak Elvebredden	0	0	1 830	0	0	0	1 830
Skoganveien 2 - tak	0	0	0	1 100	0	0	1 100
Myrantunet - solskjerming	0	250	0	0	0	0	0
Meldal kommunehus- kloakk/uteområde	0	950	0	0	0	0	0
Orkdal helsetun - pergola	0	200	0	0	0	0	0
Litjgårdsveien - utbedring	0	150	0	0	0	0	0
Ombygging NAV Orkland	0	2 250	0	0	0	0	0
Klokkehaugen - tak og fasade	0	0	0	2 500	0	0	2 500
Grøtte - ombygging basseng	0	0	0	5 100	0	0	5 100
Prosjektering boliger for ungdom med nedsatt funksjonsevne	0	0	800	0	0	0	800
Bil framskutt enhet brann	0	0	0	3 563	0	0	3 563
E-kommune	83	0	0	0	0	0	0
PC-er skole	2 272	2 250	2 350	2 350	2 350	2 350	9 400
Fastlegehjemmel til en 0-avtale	280	300	150	0	0	0	150
Tankbil Krokstadøra	422	0	0	0	0	0	0
Brannbil Meldal	5 326	0	0	0	0	0	0
Brannbil Orkanger	0	0	0	7 900	0	0	7 900
Brann, kommandobil vakt	0	0	1 050	0	0	0	1 050
Brann, beredskapsbåt Slottet	0	0	500	0	0	0	500
Brann, tankbil Meldal	0	0	0	2 625	0	0	2 625
Bil forebyggende avdeling brann	499	0	0	0	0	0	0
Beredskap brann naturskapt hendelser	0	0	0	5 250	0	0	5 250
Brann, beredskapsbåt hovedbrannstasjon	0	0	0	525	0	0	525
Brannmur	438	0	0	0	0	0	0
Datarom - SAN	1 647	0	0	0	0	0	0
Datarom fiberswitcher	0	1 500	0	0	0	0	0
Bytte kommunal Wifi	0	5 000	0	0	0	0	0
Kjøleanlegg datarom Rådhus	153	0	0	0	0	0	0
Renholdsrobot	284	0	0	0	0	0	0
Grillhytte Evjen bh	230	0	0	0	0	0	0
Landmålingsutstyr	0	1 025	0	0	0	0	0
Renholdsroboter	0	1 000	1 045	1 045	1 045	1 045	4 180
Robotklippere	0	400	418	418	418	418	1 672
Sitteklippere	0	300	160	160	160	160	640
Locus-enheter brann	0	1 100	1 100	0	0	0	1 100
AV anlegg kommunestyresal	1 316	0	0	0	0	0	0
Brannvernutstyr	0	0	0	1 000	0	0	1 000
Brannbil Slottet	0	0	0	0	0	7 000	7 000
Videokonferanseutstyr rådhuset	0	0	250	250	0	0	500

Økonomiplan for 2026-2029

	Regnskap 2024	Oppr. budsjett 2025	Øk.plan 2026	Øk.plan 2027	Øk.plan 2028	Øk.plan 2029	Øk.plan Sum 2026-2029
Redundans fiber datarom	0	0	250	0	0	0	250
Nettverksutstyr kjerne (hovedswitcher)	0	0	1 000	1 000	0	0	2 000
Nye hovedservere datarom	0	0	0	0	1 500	0	1 500
SAN - lagringsenhet datarom	0	0	0	0	0	1 500	1 500
Nettverk datacenter Orkland rådhus	0	0	0	0	200	0	200
Nødstrøm helsebygg/rådhus	0	0	1 000	0	0	0	1 000
Reservevann helsebygg/rådhus	0	0	1 200	0	0	0	1 200
Interim - overføring timer til investering - skal gå i null	730	0	0	0	0	0	0
Sum Andre investeringer	196 986	90 618	82 753	154 742	539 644	493 654	1 270 793
Selvkost							
Vann	64 852	102 550	58 200	138 800	96 000	83 200	376 200
Avløp	38 402	130 300	113 100	290 550	243 550	55 800	703 000
Driftsbil feiing	680	0	850	0	0	0	850
Bil oppmåling	0	0	0	600	600	0	1 200
Sum Selvkost	103 934	232 850	172 150	429 950	340 150	139 000	1 081 250
Investeringer i varige driftsmidler	300 920	323 468	254 903	584 692	879 794	632 654	2 352 043

2. Tilskudd til andres investeringer

Beløp i 1000

	Regnskap 2024	Oppr. budsjett 2025	Øk.plan 2026	Øk.plan 2027	Øk.plan 2028	Øk.plan 2029	Øk.plan Sum 2026-2029
Justeringsmva Jopllassen/Kleiva	163	0	0	0	0	0	0
Justeringsmva	173	0	0	0	0	0	0
Justerings mva overtatt infrastruktur	226	0	0	0	0	0	0
Tilskudd til andres investeringer	562	0	0	0	0	0	0

3. Investeringer i aksjer og andeler i selskaper

Beløp i 1000

	Regnskap 2024	Oppr. budsjett 2025	Øk.plan 2026	Øk.plan 2027	Øk.plan 2028	Øk.plan 2029	Øk.plan Sum 2026-2029
Egenkapitalinnskudd KLP	4 669	4 982	5 444	5 444	5 444	5 444	21 776
Investeringer i aksjer og andeler i selskaper	4 669	4 982	5 444	5 444	5 444	5 444	21 776

4. Utlån av egne midler

Beløp i 1000

	Regnskap 2024	Oppr. budsjett 2025	Øk.plan 2026	Øk.plan 2027	Øk.plan 2028	Øk.plan 2029	Øk.plan Sum 2026-2029
Justerings mva overtatt infrastruktur	3 909	0	0	0	0	0	0
Utlån av egne midler	3 909	0	0	0	0	0	0
Sum del 1-4	310 060	328 450	260 347	590 136	885 238	638 098	2 373 819

Alternative tiltak

Tiltak det ikke er funnet rom for

Økte ressurser til helse og mestring

Det er ikke funnet rom for å øke ramma til helse- og mestringstjenestene tilsvarende det økte behovet som forventes, i henhold til befolkningsutviklingen med flere eldre og pleietrengende.

Økning i drifts- og vedlikeholdsbudsjett for bygg og infrastruktur

[Kunnskapsgrunnlag 2025](#) peker på hvor lite bærekraftig budsjett kommunen har for drift- og vedlikehold av kommunale bygg og veger. Det er ikke funnet rom for å øke disse budsjettene, og forfall og vedlikeholdsetterslep vil derfor øke. Basert på normtall, burde for eksempel budsjettene for drift- og vedlikehold av de nye byggene Meldal helsetun og Meldal brannstasjon vært økt med til sammen cirka 4 millioner.

Dekning av økte utgifter til veterinærvakt

Det er ikke funnet rom for å øke rammen for rammeområde plan for å dekke økte utgifter til veterinærvakt. Dette medfører en reduksjon med ett årsverk til saksbehandling og utviklingsoppgaver for landbruket og naturforvaltningen i kommunen. Dette forsterker behovet for å vurdere kommunens ressursbruk/arbeidskraft på friluftsliv, da dette arbeidet ligger i samme enhet.

Tiltak knyttet til nye temaplaner

Temaplan tilflytting og markedsføring, temaplan digitalisering og temaplan kompetanse og rekruttering beskriver tiltak som finansieres utover ramma for å nå temaplanenes mål. Det er ikke funnet rom for å finansiere tiltakene i sin helhet, da det er ikke funnet rom for nye midler knyttet til finansiering av tiltakene.

Alternative innsparingstiltak og utredningstiltak

Interkommunalt samarbeid

Orkland kommune er medlem av to interkommunale politiske råd: Trondheimsalliansen og Trøndelag Sør-Vest Lakseregionen. Det kan gjøres en vurdering av om kommunen skal være medlem av begge. Årlig innsparing ved å gå ut av Trøndelag Sør-Vest er cirka 1 million kroner.

Ytterligere innsparinger på brann og redning

Dersom vi ser på tjenester vi har ut over lov-/forskriftskrav, er det to muligheter for innsparinger på brann og redning. Kommunedirektøren anbefaler ingen av tiltakene fordi de vil medføre svekket tjeneste. Det ene tiltaket er å legge ned Slottet brannstasjon. Økonomisk vil det medføre en innsparing på 700-800 000 kroner per år i drift, i tillegg til redusert investeringsbehov i biler og utstyr. Det andre

tiltaket er å halvere antall ansatte ved Lensvik og Meldal brannstasjoner. Anslått innsparing er rundt 1 million per år.

Parkeringsavgift

Parkeringsavgift er en inntektsmulighet som er lite brukt i Orkland. Inntektsmulighetene ved innføring av parkeringsavgift på alle kommunale parkeringsarealer bør utredes. I temaplan Samferdsel ble det vedtatt innføring av parkeringsavgift på kommunens arealer for utfartsparkering. I dag er det bare parkeringsavgift i Resdalen (Kåsan og Børtne), og disse gir en årlig inntekt på 70 – 90 000 kroner. I 2026 vil det innføres helårs parkeringsavgift ved Beitet (i enden av Solsjøvegen), Lomtjønna (v/Erikvegen), Frilsjøen, Øyangsvatnet og Storvatnet. Det totale inntekspotensialet er uvisst.

Gjennomgang av bruk av midler til friluftsliv

Under rammeområde plan bruker Orkland årlig rundt 800 000 kroner på drift av utfartsområder, badeplasser, støtte til brøyting av veier og parkeringsplasser med mer. Av den totale summer, går rundt 400 000 kroner til private og organisasjoner. Kommunedirektøren ønsker en gjennomgang av bruk av midlene. Hvor mye som kan spares, vil avhenge av politiske valg. Arbeidet med friluftsliv krever også en del personellressurser som det ikke har vært satt av budsjett til.

Økonomisk utvikling i planperioden

Innledning

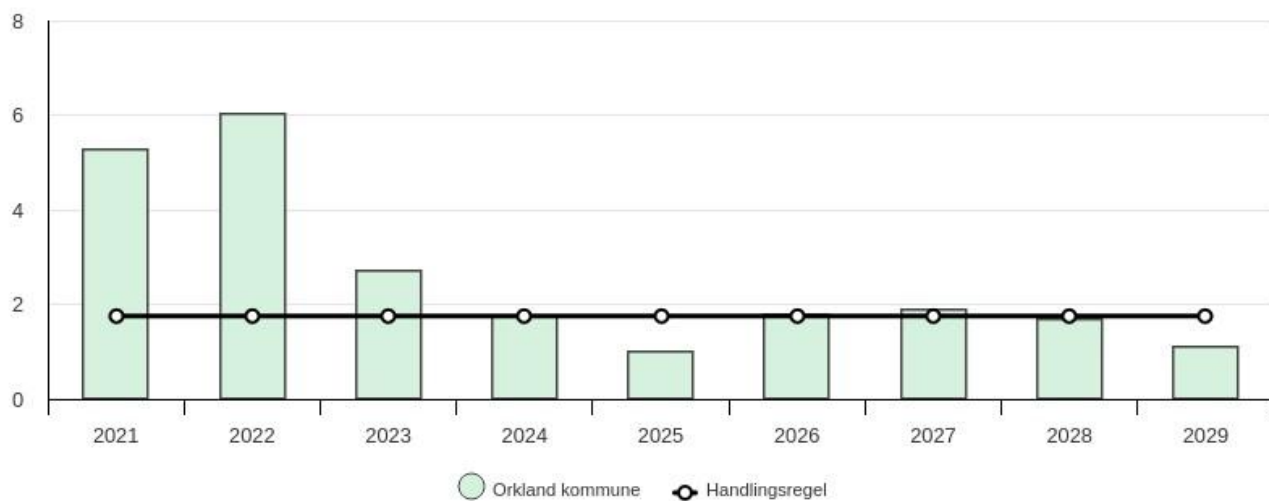
Oversiktene som fremkommer under viser utvalgte nøkkeltall for Orkland kommune for tidsperioden 2021-2024 og budsjett-/handlingsplanperioden 2025-2029.

Budsjett 2025 viser revidert budsjett.

Netto driftsresultat i % av brutto driftsinntekter

Økonomiplan for 2026-2029

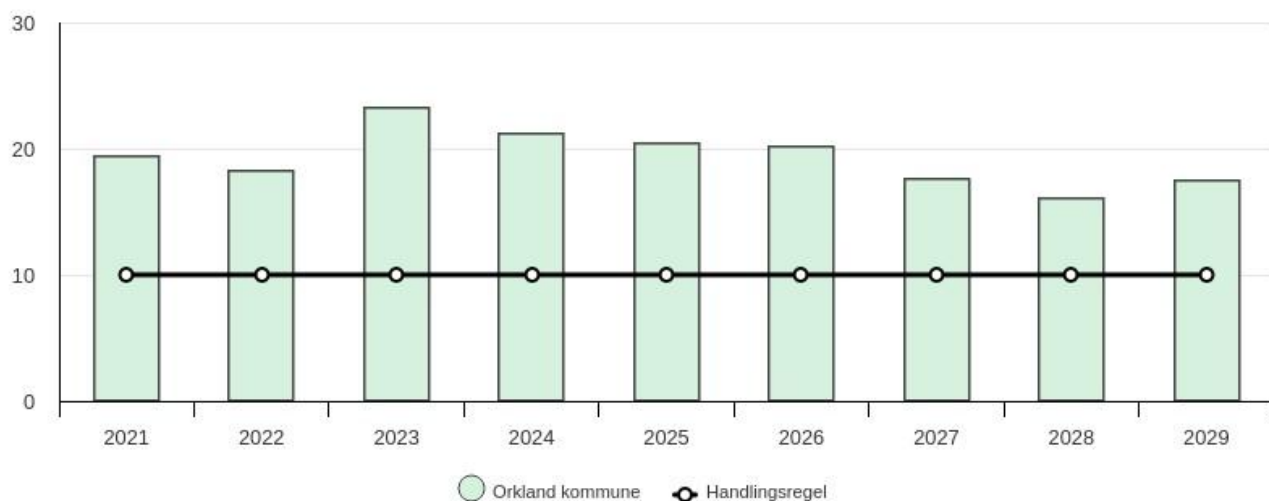
Grafen er i %



Tabell	KOSTRA 2021	KOSTRA 2022	KOSTRA 2023	KOSTRA 2024	Budsjett 2025	Økplan 2026	Økplan 2027	Økplan 2028	Økplan 2029
Orkland kommune	5,26 %	6,03 %	2,70 %	1,75 %	1,00 %	1,80 %	1,90 %	1,70 %	1,10 %
Handlingsregel	1,75 %	1,75 %	1,75 %	1,75 %	1,75 %	1,75 %	1,75 %	1,75 %	1,75 %

Disposisjonsfond i % av brutto driftsinntekter

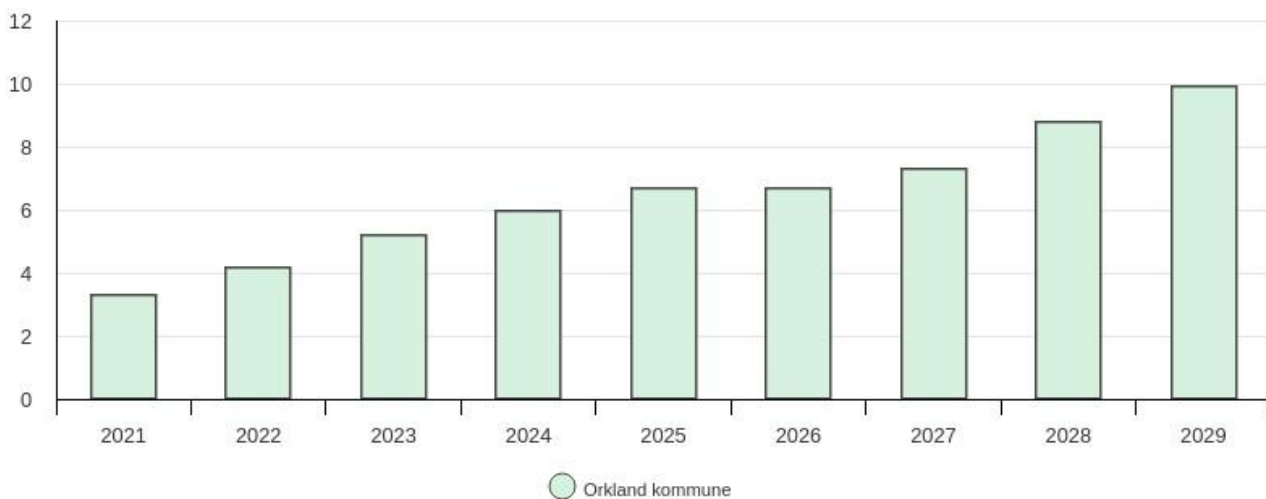
Grafen er i %



Tabell	KOSTRA 2021	KOSTRA 2022	KOSTRA 2023	KOSTRA 2024	Budsjett 2025	Økplan 2026	Økplan 2027	Økplan 2028	Økplan 2029
Orkland kommune	19,4 %	18,3 %	23,3 %	21,2 %	20,4 %	20,1 %	17,6 %	16,1 %	17,5 %
Handlingsregel	10,0 %	10,0 %	10,0 %	10,0 %	10,0 %	10,0 %	10,0 %	10,0 %	10,0 %

Netto finans og avdrag i % av brutto driftsinntekter

Grafen er i %



Tabell	KOSTRA 2021	KOSTRA 2022	KOSTRA 2023	KOSTRA 2024	Budsjett 2025	Økplan 2026	Økplan 2027	Økplan 2028	Økplan 2029
Orkland kommune	3,3 %	4,2 %	5,2 %	6,0 %	6,7 %	6,7 %	7,3 %	8,8 %	9,9 %

Klimabudsjett

Klimaloven slår fast at målet for klimagassutslippene i Norge i 2030 er en reduksjon med minst 55 prosent fra utslippsnivået i referanseåret 1990, og at Norge skal bli et lavutslippssamfunn i 2050. Målet skal ifølge klimaloven være at klimagassutslippene i 2050 reduseres i størrelsesorden 90 til 95 prosent fra utslippsnivået i referanseåret 1990. Siden 1990 har utslippene av klimagasser i Norge til nå gått ned med over tolv prosent ([Miljødirektoratet](#)).

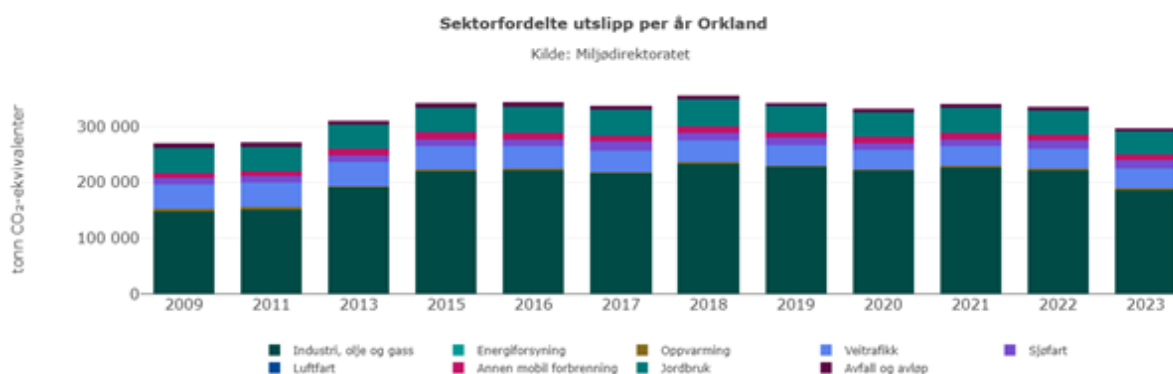
Klimabudsjett

Orkland kommunes handlingsplan 2025-2028 inneholdt kommunens første [klimabudsjett](#). Det beskriver både hvordan kommunen jobber med klimagassutslippene, hvilke muligheter og handlingsrom vi har i arbeidet, og gir også eksempler på næringslivets innsats for omstilling til lavutslippssamfunnet.

Det er stor grad av frihet i kommunenes klimaarbeid. Det betyr at kommunen selv bestemmer ambisjonsnivå, setter mål og følger opp resultatene på klimaområdet. Kommunen kan bidra i arbeidet med å redusere utslippene av klimagasser både gjennom rollen som lokal planmyndighet, eier av bygg og anlegg, grunneier, innkjøper, tjenesteleverandør, politisk aktør og samfunnsutvikler. Mulighetene er mange, men med relativt begrensede ressurser må det prioriteringer til. Orklands kommende energi- og klimaplan vil beskrive mål og virkemidler for å redusere klimagassutslippene i kommunen.

Klimaregnskap

Inntil kommunens energi- og klimaplan blir lagt fram, er det lite som er endret fra beskrivelsen i klimabudsjettet i handlingsplanen 2025-2028. Miljødirektoratet har imidlertid oppdatert sitt årlige klimaregnskap for kommunene, som viser utslippene fra all aktivitet innenfor kommunegrensene fordelt på sektorer. Dette regnskapet viser at de totale utslippene fra Orkland var 11,4 prosent lavere i 2023 enn i 2022, som følge av lavere utslipp fra sektoren «Industri, olje og gass». Denne sektoren har de siste årene stått for rundt 65 prosent av klimagassutslippene i Orkland. Til sammenligning viste beregningene i [klimabudsjettet](#) i handlingsplanen 2025-2028 at utslippene fra kommuneorganisasjonens aktivitet i 2023 bidro til vel 4 prosent av de totale utslippene i kommunen.



Oversikt over årlige utslipp av klimagasser (tonn CO₂-ekvivalenter) i Orkland. For detaljer om regnskapet og statistikken se Miljødirektoratets [oversikt](#).

Klimatiltak med i økonomiplanen

Investeringene i økonomiplanen inkluderer disse klima- og energirelaterte prosjektene:

- Arbeidsbiler bygg: Utskifting av eldre fossilt drevne biler med elbiler.
- Belysning oppgradering bygg: Skifte til LED-belysning (som følge av forskriftskrav) vil medføre redusert energibruk til belysning. Den samlede effekten er vanskelig å vurdere fordi energibehov til oppvarming kan øke i de kalde månedene, men kjølebehovet blir også mindre i sommerhalvåret.
- Enøk-tiltak bygg: I perioden 2026-2029 settes det av vel 2 millioner kroner årlig til oppgradering av tekniske anlegg, montering av energieffektive varmepumper m.m. (inkl. utskifting av anlegg som har passert sin levetid).
- Smarte gatelys: Utskifting av gatelys til smarte LED-lys har blitt gjennomført gradvis over mange år i Orkland, og nå er det cirka 1000 gamle gatelyspunkter igjen. Energibehovet i smarte lys er 50-80 prosent lavere enn gamle armaturer. Levetiden er beregnet til cirka 25 år, og regnes inntjent etter halv levetid.
- Rådhus vindusbytte: Fullføring av prosjekt startet i 2023 for bedre inn klima og redusert oppvarmingsbehov.
- SD-anlegg bygg: SD-anlegg (sentral driftsstyring) styrer byggenes tekniske anlegg som ventilasjon, kjøling, oppvarming og lignende. Anlegg som fungerer vil redusere energiutgifter og bedre inn klimaet.

Momenter ved budsjettvedtak

Skattøre

Ved utskriving av forskuddsskatt til kommunen for 2026 settes skattøre til høyeste sats.

Eiendomsskatt

I medhold av eieendomsskattelova paragraf 3 første ledd bokstav c, skrives det i Orkland ut eiendomsskatt på kraftanlegg, vindkraftverk, kraftnett og anlegg omfattet av særskattereglene for petroleum.

I medhold av eieendomsskattelova paragraf 4, tredje ledd, første setning, skrives det i Orkland ut eiendomsskatt på flytende anlegg i sjø for oppdrett av fisk, skjell, skalldyr og andre marine arter.

Den alminnelige eiendomsskattesatsen for skatteåret 2026 er 7 promille, jf. esktl. § 11 første ledd.

Refinansiering av eldre gjeld

Kommunedirektøren delegeres myndighet til å ta opp lån til finansiering av eldre gjeld og til å slå sammen løpende lån. Kommunedirektøren har fullmakt til å godkjenne lånebetingelser, herunder å binde renten på alle eksisterende lån.

Låneopptak

Tallene i investeringsbudsjettet er gjeldende øvre ramme for prosjektene. Kommunestyret delegerer til kommunedirektøren å godkjenne tiltakene innenfor rammene. Det delegeres til kommunedirektøren å foreta nye låneopptak og godkjenne lånevilkår, herunder binde rente og velge långiver for inntil 296 046 200 kroner i henhold til oversikten under.

År	2026
Sum låneopptak kommunale investeringer	226 046 200
Sum låneopptak startlån	70 000 000
Totalt låneopptak	296 046 200

Godtgjøring til ordfører og varaordførere

Ordførerens godtgjørelse fastsettes i henhold til kommunens reglement og settes lik godtgjørelsen for stortingsrepresentanter, jf. gjeldende satser fastsatt av Stortinget. Varaordførers stillingsandel er 80 prosent, og godtgjørelsen beregnes forholdsmessig til 80 prosent av ordførerens godtgjørelse.

Lønnsreguleringer

Til lønnsregulering i 2026 er det avsatt 41 019 000 kroner. Kommunedirektøren gis fullmakt til å foreta nødvendige budsjettkorrigeringer av lønn, pensjon, arbeidsgiveravgift og reguleringspremie når forhandlingene er ferdige.

Betalingssatser

Betalingssatser for 2026 vedtas i henhold til Gebyrlisten.

Obligatoriske skjema

Følgende obligatoriske skjema vedtas:

- Bevilgningsoversikt drift etter § 5-4 første ledd
- Bevilgningsoversikt drift etter § 5-4 andre ledd
- Bevilgningsoversikt investering etter § 5-5 første ledd
- Bevilgningsoversikt investering etter § 5-5 andre ledd
- Utvikling langsiktig gjeld etter § 5-7

Disse skjemaene ligger i vedleggfanen.

Gebyrliste

Der annet ikke er angitt er betalingssatsene justert med deflator på 3,5 prosent.

Kultur

Kulturskolen

Gebyr	Enhet	Sats 2025	Sats 2026	Endring i kr	Endring i Merknad %
Barn inntil 6 år (1. trinn)	kr/semester	890	925	35	4%
Barn over 6 år (2. trinn)	kr/semester	1 790	1 850	60	3%

Moderasjon for plass nummer to (søsken eller samme bruker) er 30 prosent. Moderasjon for tredje plass er 50 prosent.

Barnehage

Brukerbetaling i barnehage settes til statens maksimalsats.

Brukerbetaling i barnehage

Gebyr	Enhet	Sats 2025	Sats 2026	Endring i kr	Endring i Merknad %
100 % plass	kr/måned	1 200	1 200	0	0% 41 timer i uken eller mer
40 % plass	kr/måned	580	580	0	0% 17-24 timer i uken
60 % plass	kr/måned	820	820	0	0% 25-32 timer i uken
80 % plass	kr/måned	1 060	1 060	0	0% 33-40 timer i uken
Kost i barnehage som ikke tilbyr frokost	kr/måned	363	373	10	3%

Økonomiplan for 2026-2029

Gebyr	Enhet	Sats 2025	Sats 2026	Endring i kr	Endring i Merknad %
Kost i barnehage som tilbyr alle måltider	kr/måned	422	434	12	3%

For familier med to søsken i barnehage gis det 30 prosent moderasjon på den rimeligste plassen. For familier med tre barn i barnehagen samtidig er det gratis barnehageplass for det tredje barnet.

Nasjonale bestemmelser sier at familier ikke skal betale mer enn seks prosent av husholdningens samlede inntekt. Inntektsgrensen fastsettes i statsbudsjettet og videreføres. Fra 1. august 2025 ble inntektsgrensen fastsatt til 220 000 kroner.

Inntektsgrensen for gratis kjernetid i barnehage for barn i alderen 2 til 5 år i familier med lav inntekt er fastsatt til 669 050 kroner i første halvår 2026, og prisjusteres til 692 465 kroner fra 1. august.

Grunnskole og SFO

Brukerbetaling skolefritidsordning

Gebyr	Enhet	Sats 2025	Sats 2026	Endring i kr	Endring i Merknad %
1.-3. trinn inntil 12 timer	kr/måned	Gratis	Gratis		
1.-3. trinn mer enn 12 timer	kr/måned	1 150	1 190	40	3%
12 timer eller mer per uke (hel plass)	kr/måned	2 792	2 890	98	4%
Inntil 12 timer per uke (halvplass)	kr/måned	1 642	1 700	58	4%
Kjøp av enkelt dager, forutsatt kapasitet	kr/dag	400	411	11	3%
Kostpenger	kr/måned	237	243	6	3%

Tverrfaglige tjenester

Priser for de som tar norskkurs uten rett eller plikt.

Priser norskkurs (voksenopplæringen)

Gebyr	Enhet	Sats 2025	Sats 2026	Endring i kr	Endring i Merknad %
Delprøve	kroner	363	376	13	4%
Norskkurs: Dagtid 3 dager per uke	måned	4 816	4 985	169	4%
Norskkurs: Dagtid 3 dager per uke	semester	14 436	14 941	505	4%
Norskprøve muntlig	kroner	858	888	30	4%
Norskprøve skriftlig	kroner	858	888	30	4%
Samfunnskunnsprøve	kroner	858	888	30	4%
Statsborgerprøve	kroner	831	860	29	4%

Mestring

Bassengtilbud

Gebyr	Enhet	Sats 2025	Sats 2026	Endring i kr	Endring i Merknad %
Meldal og Krokstadøra - frisklivstilbud	kr/periode	400	400	0	0% En periode strekker seg over 10 uker.
Meldal og Krokstadøra - frisklivstilbud	kr/gang	50	50	0	0% Forbehold om ledig kapasitet i gruppen

Etablering nyankomne flyktninger

Gebyr	Enhet	Sats 2025	Sats 2026	Endring i kr	Endring i Merknad %
Etableringstilskudd pr familie	kroner	7 300	7 556	256	4%
Livsopphold nybosatte flyktninger til oppstart Intro	kroner	Statens veiledende satser følg	Statens veiledende satser følg		
Tilskudd klær nybosatte flyktninger	kroner	2 600	2 691	91	4%

Etableringstilskudd pr familie

Etableringstilskudd pr familie som bosettes av flyktingtjenesten

Livsopphold nybosatte flyktninger til oppstart Intro

Statens veiledenede satser for livsopphold følges

Tilskudd klær nybosatte flyktninger

Tilskudd klær pr nybosatte flyktning - engangstilskudd

Friskliv og mestring

Gebyr	Enhet	Sats 2025	Sats 2026	Endring i kr	Endring i Merknad %
Bra mat kurs	kr/kurs	300	300	0	0%
Foreldre- og barntrening		Gratis	Gratis		
Kolstreff		Gratis	Gratis		
Krefttreff		Gratis	Gratis		
Mestringstreff for personer med langvarig/plager for å mestre hverdagen	kr/kurs	300	300	0	0%
PNP - People Need People		Gratis	Gratis		
Søvnkurs	kr/kurs	300	300	0	0%
Tobakkslutt	kr/kurs	300	300	0	0%

Sterk og stødig

Økonomiplan for 2026-2029

Gebyr	Enhet	Sats 2025	Sats 2026	Endring i kr	Endring i Merknad %
Sterk og stødig med kommunal instruktør	kr/15 ganger	450	450	0	0%

Trimrom

Gebyr	Enhet	Sats 2025	Sats 2026	Endring i kr	Endring i Merknad %
Fannrem og Krokstadøra - egentrening for brukere tildelt tjeneste	kr/halvår	430	445	15	4%
Fannrem og Krokstadøra - lag og foreninger/bedrifter	kr/time	270	279	9	4%
Krokstadøra - privat treningsavtale (befolkningen over 15 år)	kr/halvår	960	994	34	4% 6 måneder regnes fra 01.01.-30.06 eller 01.07-31.12 per år. Ved oppstart midt i en periode belastes vedkommende innværende måned og ut perioden.
Krokstadøra - privat treningsavtale (befolkningen over 15 år) Familiemedlemskap	kr/halvår	1 980	2 049	69	4% 6 måneder regnes fra 01.01.-30.06 eller 01.07-31.12 per år. Ved oppstart midt i en periode belastes vedkommende innværende måned og ut perioden.

Ved de tilbud det er behov for nøkkelkort dekkes dette av brukeren selv

Økonomisk støtte til livsopphold

Gebyr	Enhet	Sats 2025	Sats 2026	Endring i kr	Endring i Merknad %
Enslig 18-24 år	Langtidsnorm livsopphold	70 % av ordinær norm	70 % av ordinær norm		
Hjemmeboende ungdom	Livsoppholdsnorm	40 % av ordinær norm	40 % av ordinær norm		
Korttidssats voksen (inntil 3 måneder)		70 % av ordinær norm	70 % av ordinær norm		

Økonomisk støtte

Økonomisk støtte

For øvrig settes økonomisk støtte til livsopphold lik gjeldende statlige veiledende satser

Hjemmebaserte tjenester

Økonomiplan for 2026-2029

Gebyr	Enhet	Sats 2025	Sats 2026	Endring i kr	Endring i %	Merknad
Montering av trygghetsalarm/dørlåser/velferdsteknologi	Utkjøring/montering	378	500	122	32%	
Tap av alarmsmykke	Alarmsmykke	630	652	22	3%	

Dagsenter

Gebyr	Enhet	Sats 2025	Sats 2026	Endring i kr	Endring i %	Merknad
Dagsenter	kr/dag	240	248	8	4%	
Dagsenter for demente	kr/dag	102	106	4	4%	

Leie av trygghetsalarmer

Gebyr	Enhet	Sats 2025	Sats 2026	Endring i kr	Endring i %	Merknad
Inntekt over 2G	kr/måned	199	206	7	4%	
Inntekt under 2G	kr/måned	96	99	3	4%	

Matombringning

Gebyr	Enhet	Sats 2025	Sats 2026	Endring i kr	Endring i %	Merknad
Middagsombringning	kroner	126	130	4	4%	
Tørrvarer	kroner	70	72	2	4%	

Middagsombringning

Priser settes med grunnlag i selvkostberegninger.

Tørrvarer

Priser settes med grunnlag i selvkostberegninger.

Praktisk bistand (hjemmehjelp)

Gebyr	Enhet	Sats 2025	Sats 2026	Endring i kr	Endring i %	Merknad
Inntekt 2G-3G	kr/måned	899	930	31	4%	
Inntekt 3G-4G	kr/måned	1 439	1 489	50	4%	
Inntekt over 4G	kr/måned	2 218	2 296	78	4%	
Inntekt under 2G	Statens maksimumssats					I henhold til forskrift om egenandel for kommunale helse- og omsorgstjenester
Timepris	kr/time	276	286	10	4%	

Utkjøring av tekniske hjelpemidler

Gebyr	Enhet	Sats 2025	Sats 2026	Endring i kr	Endring i %	Merknad
Utkjøring	kroner	378	391	13	4%	Leie av tekniske hjelpemidler fra det

Økonomiplan for 2026-2029

Gebyr	Enhet	Sats 2025	Sats 2026	Endring i kr	Endring i Merknad %
					kommunale lageret er gratis.

Institusjon

Opphold i institusjon

Gebyr	Enhet	Sats 2025	Sats 2026	Endring i kr	Endring i Merknad %
Døgnopphold	Statens maksimumssats				
Natt- eller dagopphold	Statens maksimumssats				

Døgnopphold

I henhold til forskrift om egenandel for kommunale helse- og omsorgstjenester.

Servicepakke for beboere i heldøgns omsorgsboliger (HDO-boliger)

Gebyr	Enhet	Sats 2025	Sats 2026	Endring i kr	Endring i Merknad %
Servicepakke	kr/måned	6 301	6 650	349	6%

Servicepakke

Stor prisstigning på mat.

Plan

Betalingsregulativ for private reguleringsplaner, bygge- og delesaksbehandling, eierseksjonering, oppmålingsforretninger i henhold til Forskrift om gebyrer etter plan- og bygningsloven, eierseksjoneringsloven og matrikkellova, Orkland kommune, Trøndelag gjeldende fra 1. januar 2024. Fastsatt av Orkland kommunestyre 28. november 2023.

Betalingsregulativ for utslippstillatelser og kontroll i henhold til forskrift om gebyrer for saksbehandling, kontroll og tilsyn etter forurensningsregelverket, Orkland kommune, Trøndelag gjeldende fra 8. desember 2023. Fastsatt av Orkland kommunestyre 28. november 2023.

Betalingsregulativ for konsesjons- og delingssaker etter jordloven.

Bygge- og delesaker

Gebyr	Enhet	Sats 2025	Sats 2026	Endring i kr	Endring i Merknad %
201 § 3-15 Timepris - gebyr for medgått tid i bygge- og delsaker	kr/time	1 300	1 450	150	12%
202 § 3-2 Grunngebyr					

Økonomiplan for 2026-2029

Gebyr	Enhet	Sats 2025	Sats 2026	Endring		Merknad
				i kr	i %	
203 § 3-2 Grunngebyr for søknadspliktige tiltak sendt inn gjennom elektronisk søknadsportal	kr/søknad	2 600	2 900	300	12%	
204 § 3-2 Grunngebyr for søknadspliktige tiltak sendt inn på papir og e-post	kr/søknad	3 250	3 630	380	12%	
205 § 3-3 Registreringsgebyr matrikkel						
206 § 3-3 Søknadspliktige tiltak	kr/bruksenhet	975	1 090	115	12%	
207 § 3-3 Meldepliktige tiltak som ikke er søknadspliktige	kr/tiltak	650	730	80	12%	
208 § 3-4 Gebyrreduksjon ved komplett søknad						
209 § 3-4 Gebyrreduksjon	kr/søknad	-1 300	-1 450	-150	12%	
210 § 3-5 Tilleggsgebyr ved mangelfull søknad						
211 § 3-5 Mangelbrev	kr/påfølgende brev	1 300	1 450	150	12%	
212 § 3-6 Forhåndskonferanse og andre møter						
213 § 3-6 Forhåndskonferanse	Kr/møte	5 200	7 250	2 050	39%	Antall timer for behandling er justert i forhold til 2025
214 § 3-6 Møte med foretak	Kr/møte	3 250	5 080	1 830	56%	Navneendring fra 2025, og antall timer for behandling er justert i forhold til 2025
215 § 3-6 Møte med privatperson, det som overstiger 30 min	Per møte	0	1 450	1 450	0%	Nytt gebyr fra 2026
216 § 3-7 Saksbehandlingsgebyr for tiltak uten krav til ansvarlig foretak - pbl § 20, jf. Byggesaksforskriften §§ 3-1 og 3-2						
217 § 3-7-1 Fradeling med grenser som er i samsvar med fastsatt plan, for første tomt	kr/søknad	5 200	8 700	3 500	67%	Antall timer for behandling er justert i forhold til 2025
218 § 3-7-1 Fradeling med grenser som er i samsvar med fastsatt	Kr/påfølgende tomt	650	3 630	2 980	458%	Antall timer for behandling er justert i

Økonomiplan for 2026-2029

Gebyr	Enhet	Sats 2025	Sats 2026	Endring i kr	Endring i %	Merknad
plan, per påfølgende tomt						forhold til 2025
219 § 3-7-1 Fradeling med grenser som ikke er i samsvar med fastsatt plan, for første tomt	Kr/søknad	5 200	8 700	3 500	67%	Antall timer for behandling er justert i forhold til 2025
220 § 3-7-1 Fradeling med grenser som ikke er i samsvar med fastsatt plan, per påfølgende tomt	Kr/påfølgende tomt	650	3 630	2 980	458%	Antall timer for behandling er justert i forhold til 2025
221 § 3-7-1 Fradeling i regulert område, men hvor tomtedeling ikke framgår av vedtatt plan, ved uendret bruk eller at denne er bebygd	Kr/tomt	5 200	8 700	3 500	67%	Antall timer for behandling er justert i forhold til 2025
222 § 3-7-1 Fradeling i uregulert område	Kr/tomt	5 200	5 800	600	12%	
223 § 3-7-1 Fradeling av tilleggsparsell eller arealoverføring	Kr/tilleggsparsell	5 200	8 700	3 500	67%	Antall timer for behandling er justert i forhold til 2025
224 § 3-7-1 Fradeling av eksisterende festetomt/punktfeste til egen tomt	Kr/eiendom	5 200	8 700	3 500	67%	Antall timer for behandling er justert i forhold til 2025
225 § 3-7-2 Mindre tiltak på bebygd eiendom som garasjer, uthus og tilbygg - uten krav til ansvarlig foretak	Kr/tiltak	4 225	8 700	4 475	106%	Antall timer for behandling er justert i forhold til 2025
226 § 3-7-2 Bruksendring fra tilleggsdel til hoveddel eller omvendt innenfor en bruksenhet - uten krav om ansvarlig foretak	Kr/tiltak	3 900	8 700	4 800	123%	Antall timer for behandling er justert i forhold til 2025
227 § 3-7-2 Skilt- og reklameinnretninger - uten krav til ansvarlig foretak	Kr/søknad	2 600	5 080	2 480	95%	Antall timer for behandling er justert i forhold til 2025
228 § 3-7-2 Frittliggende boligbygning (Microhus) uten krav til ansvarlig foretak	Per søknad	0	29 000	29 000	0%	Nytt gebyr fra 2026
229 § 3-7-2 Alminnelige driftsbygninger i landbruket inntil 1 000 m ² - uten krav om ansvarlig foretak	Kr/tiltak	6 500	9 430	2 930	45%	Antall timer for behandling er justert i forhold til 2025
230 § 3-7-2 Midlertidige tiltak - uten krav om ansvarlig foretak	Kr/tiltak	3 900	4 350	450	12%	

Økonomiplan for 2026-2029

Gebyr	Enhet	Sats 2025	Sats 2026	Endring		Merknad
				i kr	i %	
231 § 3-7-2 Andre mindre tiltak som etter kommunens skjønn kan forstås som tiltakshaver - tiltak uten krav til ansvarlig foretak	Kr/tiltak	5 200	8 700	3 500	67%	Antall timer for behandling er justert i forhold til 2025
232 § 3-7-2 Riving av driftsbygning under 1 000 m2 som krever avfallsplan - uten krav til ansvarlig foretak	Kr/tiltak	6 500	8 700	2 200	34%	Antall timer for behandling er justert i forhold til 2025
233 § 3-7-2 Plassering av midlertidige bygninger, konstruksjoner og anlegg for varig opphold, som skal stå i inntil 2 år - uten krav til ansvarlig foretak	Kr/tiltak	6 500	8 700	2 200	34%	Antall timer for behandling er justert i forhold til 2025
234 § 3-8 Søknadspliktige tiltak som krever ansvarlige foretak (med ansvarsrett) - pbl § 20-3						
235 § 3-8-1-1 Bolig og fritidsbolig - bygg med inntil to boenheter, bygningstype 111-124, 161-163	Kr/bygning	29 900	33 350	3 450	12%	
236 § 3-8-1-1 Bolig og fritidsbolig - bygg med 3-4 boenheter, bygningstype 131-136, 161-163	Kr/bygning	31 200	37 700	6 500	21%	Antall timer for behandling er justert i forhold til 2025
237 § 3-8-1-1 Bolig og fritidsbolig - bygg med 5-10 boenheter, bygningstype 131-159	Kr/bygning	39 000	46 400	7 400	19%	Antall timer for behandling er justert i forhold til 2025
238 § 3-8-1-1 Bolig og fritidsbolig - bygg med 11-20 boenheter, bygningstype 131-159	Kr/bygning	41 600	50 750	9 150	22%	Antall timer for behandling er justert i forhold til 2025
239 § 3-8-1-1 Bolig og fritidsbolig - bygg med over 20 boenheter, bygningstype 131-159	Kr/bygning	45 500	55 100	9 600	21%	Antall timer for behandling er justert i forhold til 2025
240 § 3-8-1-2 Tilbygg, påbygg eller underbygg til boligbygg - bygningstype 111-183	Kr/tiltak	9 100	10 150	1 050	12%	
241 § 3-8-1-3 Garasje, uthus, anneks, naust mv. til bolig - bygningstype 181-183	Kr/tiltak	9 100	10 150	1 050	12%	
242 § 3-8-1-4 Annet enn bolig - fabrikk-	Kr/bygning	45 500	50 750	5 250	12%	

Økonomiplan for 2026-2029

Gebyr	Enhet	Sats 2025	Sats 2026	Endring i kr	Endring i %	Merknad
/industribygg ol. - bygningstype 211-219						
243 § 3-8-1-4 Annet enn bolig - energiforsyningsbygg, bensinstasjoner ol. - bygningstype 221-229, 323	Kr/bygning	45 500	50 750	5 250	12%	
244 § 3-8-1-4 Annet enn bolig - lager og lignende - bygningstype 231-239, 431-439	Kr/bygning	26 000	14 500	-11 500	-44%	Antall timer for behandling er justert i forhold til 2025
245 3-8-1-4 Annet enn bolig - parkeringshus	Kr/bygning	0	36 250	36 250	0%	Nytt gebyr fra 2026
246 § 3-8-1-4 Annet enn bolig - kontor- og forretningsbygg mv. - bygningstype 311-322, 329-429, 441-449, 731-739, 840	Kr/bygning	45 500	50 750	5 250	12%	
247 § 3-8-1-4 Annet enn bolig - bygg for overnatting mv. - bygningstype 511-529	Kr/bygning	45 500	50 750	5 250	12%	
248 § 3-8-1-4 Annet enn bolig - bygg for servering mv. - bygningstype 531-539	Kr/bygning	45 500	50 750	5 250	12%	
249 § 3-8-1-4 Annet enn bolig - undervisnings-, museums-, kirkebygg ol. - bygningstype 611-649, 671-679, 731-739	Kr/bygning	45 500	50 750	5 250	12%	
250 § 3-8-1-4 Annet enn bolig - idrettsbygg ol. - bygningstype 651-659	Kr/bygning	45 500	50 750	5 250	12%	
251 § 3-8-1-4 Annet enn bolig - kulturbygg mv. - bygningstype 661-669, 830	Kr/bygning	45 500	50 750	5 250	12%	
252 § 3-8-1-4 Annet enn bolig - sykehus og andre bygg for behandling - bygningstype 719-729	Kr/bygning	45 500	50 750	5 250	12%	
253 § 3-8-1-4 Annet enn bolig - fengselsbygg og beredskapsbygg - bygningstype 819-829	Kr/bygning	45 500	50 750	5 250	12%	
254 § 3-8-1-4 Annet enn bolig - tilbygg og påbygg mv.	Kr/tiltak	9 100	10 150	1 050	12%	
255 § 3-8-1-4 Landbruksbygg over 1000 m2 - Forlager, strølagre, frukt- og grønnsakslager, landbruksilo - bygningstype 241	Kr/bygning	7 800	10 150	2 350	30%	Antall timer for behandling er justert i forhold til 2025

Økonomiplan for 2026-2029

Gebyr	Enhet	Sats 2025	Sats 2026	Endring i kr	Endring i %	Merknad
256 § 3-8-1-4 Landbruksbygg over 1000 m2 - fjøs (hus for dyr) - bygningstype 241	Kr/bygning	9 100	10 150	1 050	12%	
257 § 3-8-1-4 Landbruksbygg over 1000 m3 - andre landbruksbygninger - bygningstype 241-249	Kr/bygning	7 800	8 700	900	12%	
258 § 3-8-1-5 Andre tiltak enn bygninger - røranlegg, ledningsanlegg mv.	Kr/søknad	6 500	10 150	3 650	56%	Antall timer for behandling er justert i forhold til 2025
259 § 3-8-1-5 Andre tiltak enn bygninger - tilleggsgebyr ved kontroll av rettigheter	Kr/søknad	650	730	80	12%	
260 § 3-8-1-5 Andre tiltak enn bygninger - avløpsanlegg, jf. Forurensningsforskriften kap 12 og 13	Kr/søknad	3 900	4 350	450	12%	
261 § 3-8-1-5 Andre tiltak enn bygninger - svømmebasseng, dam/brønn ol.	Kr/tiltak	3 900	7 250	3 350	86%	Antall timer for behandling er justert i forhold til 2025
262 § 3-8-1-5 Andre tiltak enn bygninger - brygge, molo, kai ol.	Kr/tiltak	9 100	10 150	1 050	12%	
263 § 3-8-1-5 Andre tiltak enn bygninger - andre typer konstruksjoner og anlegg	Kr/tiltak	3 900	7 250	3 350	86%	Antall timer for behandling er justert i forhold til 2025
264 § 3-8-2 Saksbehandlingsgebyr for tiltak etter pbl § 20- 3, jf. 20-1 c - fasadeendring på bygg, konstruksjoner eller anlegg	Kr/søknad	4 550	7 250	2 700	59%	Antall timer for behandling er justert i forhold til 2025
265 § 3-8-3 Saksbehandlingsgebyr for tiltak etter pbl § 20- 3, jf. § 20-1 d - Bruksendring, utvidelse eller endring av tidligere drift av tiltak for hel bygning	Kr/søknad	9 100	10 150	1 050	12%	Antall timer for behandling er justert i forhold til 2025
266 § 3-8-3 Saksbehandlingsgebyr for tiltak etter pbl § 20- 3, jf. § 20-1 d - bruksendring, utvidelse eller endring av tidligere drift av tiltak for del av bygning	Kr/søknad	3 900	5 800	1 900	49%	Antall timer for behandling er justert i forhold til 2025

Økonomiplan for 2026-2029

Gebyr	Enhet	Sats 2025	Sats 2026	Endring	Endring	Merknad
				i kr	i %	
267 § 3-8-4 Saksbehandlingsgebyr for tiltak etter pbl § 20- 3, jf. § 20-1 e - riving av tiltak som krever avfallsplan	Kr/tiltak	5 200	7 250	2 050	39%	Antall timer for behandling er justert i forhold til 2025
268 § 3-8-4 Saksbehandlingsgebyr for tiltak etter pbl § 20- 3, jf. § 20-1 e - riving av tiltak som ikke krever avfallsplan	Kr/tiltak	1 950	2 180	230	12%	
269 § 3-8-5 Oppføring, endring eller reparasjon av bygningstekniske installasjoner - sanitærinstallasjoner, ventilasjons-/slokke- /antenne- /energiforsyningsanlegg, heis ol.	Kr/tiltak	5 200	5 800	600	12%	
270 § 3-8-5 Oppføring, endring eller reparasjon av bygningstekniske installasjoner - olje- og fettutskiller, jf forurensningsloven kapittel 15 og 15A	Kr/søknad	3 900	4 350	450	12%	
271 § 3-8-5 Oppføring, endring eller reparasjon av bygningstekniske installasjoner - skorstein, trappeheis, slukbytter og hultaking i brannskille	Kr/tiltak	2 600	2 900	300	12%	
272 § 3-8-5 Oppføring, endring eller reparasjon av bygningstekniske installasjoner - endring i bygningers bærekonstruksjoner	Kr/tiltak	2 600	2 900	300	12%	
273 § 3-8-5 Oppføring, endring eller reparasjon av bygningstekniske installasjoner - nedgravde avfallscontainere, energibrønnpark, ol. tiltak under grunnen	Kr/søknad	2 600	2 900	300	12%	
274 § 3-8-5 Oppføring, endring eller reparasjon av bygningstekniske installasjoner - pullerter for fortøyning av fartøy og andre sikringstiltak	Kr/søknad	2 600	2 900	300	12%	
275 § 3-8-5 Oppføring, endring eller reparasjon av bygningstekniske installasjoner - Statuer,	Kr/søknad	2 600	2 900	300	12%	

Økonomiplan for 2026-2029

Gebyr	Enhet	Sats 2025	Sats 2026	Endring i kr	Endring i %	Merknad
minnesmerker og andre kunstverk						
276 § 3-8-6	Kr/søknad	1 300	1 450	150	12%	
Saksbehandlingsgebyr for tiltak etter pbl §20-3, jf. § 20-1 g - sammenføring av bruksenheter i bolig mv.						
277 § 3-8-6	Kr/ny boenhet	3 900	4 350	450	12%	
Saksbehandlingsgebyr for tiltak etter pbl §20-3, jf. § 20-1 g - oppdeling av bruksenheter i bolig mv.						
278 § 3-8-7	Kr/tiltak	6 500	7 250	750	12%	
Saksbehandlingsgebyr for tiltak etter pbl § 20-3, jf § 20-1 h og i - innhegning mot veg (eks. støyskjerm, gjerder, voller, murer mm.)						
279 § 3-8-7	Kr/tiltak	3 250	5 080	1 830	56%	Antall timer for behandling er justert i forhold til 2025
Saksbehandlingsgebyr for tiltak etter pbl § 20-3, jf § 20-1 h og i - skilt på fasade						
280 § 3-8-7	Kr/tiltak	3 250	5 080	1 830	56%	Antall timer for behandling er justert i forhold til 2025
Saksbehandlingsgebyr for tiltak etter pbl § 20-3, jf § 20-1 h og i - andre skilt						
281 § 3-8-8	Kr/søknad	8 450	9 430	980	12%	
Vesentlige terrenginngrep, jf pbl § 20-1 k - vesentlige terrenginngrep i regulert område						
282 § 3-8-8	Kr/søknad	10 400	11 600	1 200	12%	
Vesentlige terrenginngrep, jf pbl § 20-1 k - vesentlige terrenginngrep i uregulert område						
283 § 3-8-9	Kr/tiltak	6 500	7 250	750	12%	
Saksbehandlingsgebyr for tiltak etter pbl § 20-3, jf. § 20-1 l - anlegg av vei						
284 § 3-8-9	Kr/tiltak	3 900	5 800	1 900	49%	Antall timer for behandling er justert i forhold til 2025
Saksbehandlingsgebyr for tiltak etter pbl § 20-3, jf. § 20-1 l - parkeringsplass						
285 § 3-8-9	Kr/tiltak	6 500	10 150	3 650	56%	Antall timer for behandling er justert i forhold til 2025
Saksbehandlingsgebyr for tiltak etter pbl § 20-3, jf. § 20-1 l - landingsplass						
286 § 3-9 Verneverdige bygninger, vernede						

Økonomiplan for 2026-2029

Gebyr	Enhet	Sats 2025	Sats 2026	Endring i kr	Endring i %	Merknad
områder og kulturminner						
287 § 3-9 Hvis søknad omfatter verneverdig bygning eller bygninger som er regulert til bevaring	Kr/søknad	2 600	2 900	300	12%	
288 § 3-9 Hvis søknad gjelder tiltak i vernede områder definert i reguleringsplan eller kommuneplanens arealdel	Kr/søknad	2 600	2 900	300	12%	
289 § 3-9 Hvis søknad gjelder tiltak som berører kulturminner, for eksempel SEFRAK	Kr/søknad	2 600	2 900	300	12%	
290 § 3-10 Midlertidige brukstillatelse og ferdigattest						
291 § 3-10 Midlertidig brukstillatelse	Kr/søknad	4 550	5 080	530	12%	
292 § 3-10 Igangsettelsestillatelse	Kr/tillatelse	6 500	7 250	750	12%	
293 § 3-10 Ferdigattest det det har gått mer enn fem år siden første tillatelse i byggesaken ble gitt	Kr/søknad	3 900	4 350	450	12%	
294 § 3-11 Dispensasjon etter pbl § 19-1						
295 § 3-11 Søknad om dispensasjon fra plankrav i kommune- og reguleringsplan, arealbruk	Kr/forhold	6 500	26 100	19 600	302%	Antall timer for behandling er justert i forhold til 2025
296 § 3-11 Søknad om dispensasjon i 50/100-metersbeltet langs sjø og vassdrag	Kr/forhold	10 400	26 100	15 700	151%	Antall timer for behandling er justert i forhold til 2025
297 § 3-11 Søknad om dispensasjon fra utnyttelsesgrad, regulert byggelinje, etasjetall, høyde i plan, veglovens bestemmelser mv.	Kr/forhold	7 800	14 500	6 700	86%	Antall timer for behandling er justert i forhold til 2025
298 § 3-11 Søknad om dispensasjon fra andre forhold i plan og/eller pbl med tilhørende forskrifter, samt andre forhold som ikke er særskilt nevnt	Kr/forhold	6 500	10 150	3 650	56%	Antall timer for behandling er justert i forhold til 2025
299 § 3-11 Søknad om dispensasjon for fradeling av tomt i strid med plan	Kr/forhold	9 100	14 500	5 400	59%	Antall timer for behandling er justert i forhold til 2025

Økonomiplan for 2026-2029

Gebyr	Enhet	Sats 2025	Sats 2026	Endring i kr	Endring i %	Merknad
300 § 3-11 - Søknad om dispensasjon - lite ressurskrevende	Kr/forhold	0	5 800	5 800	0%	Nytt gebyr fra 2026
301 § 3-11 Tilleggsgebyr for dispensasjoner som krever politisk behandling	Kr/søknad	7 800	4 350	-3 450	-44%	Antall timer for behandling er justert i forhold til 2025
302 § 3-11 Tilleggsgebyr for ekstern høring	Kr/søknad	7 800	2 900	-4 900	-63%	Antall timer for behandling er justert i forhold til 2025
303 § 3-12 Andre vurderinger						
304 § 3-12 Søknad om unntak fra tekniske krav (fravik fra TEK), pbl § 31-4 og tiltak på eksisterende byggverk (fravik fra TEK), pbl § 31-4	Kr/unntak/fravik	1 300	7 250	5 950	458%	Antall timer for behandling er justert i forhold til 2025
305 § 3-12 Godkjenning av selvbyggeransvar, SAK § 6-7	Kr/søknad	1 300	1 450	150	12%	
306 § 3-12 Godkjenning av foretak som ikke oppfyller kravene mv. i SAK, pbl § 23-7, jf. SAK § 11-4	Kr/foretak	1 950	2 180	230	12%	
307 § 3-12 Tillatelse til tilknytning til eksisterende private vann- og avløpsanlegg	Kr/søknad	1 300	1 450	150	12%	
308 § 3-13 Endring av tiltak						
309 § 3-13 Søknadspliktig endring av tiltak	Kr/søknad	10% av gebyr etter § 3-8	20% av gebyr etter § 3-8			Antall timer for behandling er justert i forhold til 2025
310 § 3-14 Gebyr for avsluttet sak før vedtak, ved avvisning og ved avslag						
311 § 3-14 Sak som trekkes før vurdering (innsendt gjennom elektroniske søknadsportaler)	Kr/sak	2 600	2 900	300	12%	
312 § 3-14 Sak som trekkes før vurdering (innsendt på papir eller e-post)		3 250	3 630	380	12%	
313 § 3-14 Sak som kommunen avslutter på grunn av manglende oppfølging fra ansvarlig søker eller tiltakshaver (innsendt gjennom		3 900	4 350	450	12%	

Økonomiplan for 2026-2029

Gebyr	Enhet	Sats 2025	Sats 2026	Endring i kr	Endring i %	Merknad
<hr/>						
elektronisk søknadsportalen)						
314 § 3-14 Sak som kommunen avslutter på grunn av manglende oppfølging av ansvarlig søker eller tiltakshaver (innsendt på papir eller e-post)		4 550	5 080	530	12%	
<hr/>						
315 § 3-14 Sak som trekkes av søker/tiltakshaver etter at kommunen har satt i gang saksbehandling eller saksfremlegget er offentliggjort, men før endelig vedtak (innsendt elektronisk)	Kr/sak	2600 + 50% av saksbehandl.geby	2600 + 50% av saksbehandl.geby			
<hr/>						
316 § 3-14 Sak som trekkes av søker/tiltakshaver etter at kommunen har satt i gang saksbehandling eller saksframlegget er offentliggjort, men før endelig vedtak (sendt på papir eller e-post)		3250 + 50% av saksbehandlingsg	3250 + 50% av saksbehandlingsg			
<hr/>						
317 § 3-14 Sak som kommunen avslår	Kr/sak	Fullt gebyr	Fullt gebyr			

225 § 3-7-2 Mindre tiltak på bebygd eiendom som garasjer, uthus og tilbygg - uten krav til ansvarlig foretak

Jf SAK § 3-1 a og b

226 § 3-7-2 Bruksendring fra tilleggsdel til hoveddel eller omvendt innenfor en bruksenhet - uten krav om ansvarlig foretak

Jf SAK § 3-1 c

228 § 3-7-2 Frittliggende boligbygning (Microhus) uten krav til ansvarlig foretak

etter SAK §3-1 e

229 § 3-7-2 Alminnelige driftsbygninger i landbruket inntil 1 000 m² - uten krav om ansvarlig foretak

jf SAK § 3-2

230 § 3-7-2 Midlertidige tiltak - uten krav om ansvarlig foretak

jf pbl § 20-4 c

231 § 3-7-2 Andre mindre tiltak som etter kommunens skjønn kan forstås som tiltakshaver - tiltak uten krav til ansvarlig foretak

Jf pbl § 20-4 e

233 § 3-7-2 Plassering av midlertidige bygninger, konstruksjoner og anlegg for varig opphold, som skal stå i inntil 2 år - uten krav til ansvarlig foretak

Jf pbl §20-1

Eierseksjonering

Gebyr	Enhet	Sats 2025	Sats 2026	Endring i kr	Endring i Merknad %
501 § 4-11 Timepris - gebyr for medgått tid i seksjoneringsaker	Kr/time	1 630	1 450	-180	-11%
502 § 4-1 Grunnggebyr					
503 § 4-1 Grunnggebyr for søknadpliktige tiltak sendt inn gjennom elektroniske søknadsportaler	Kr/søknad	1 630	1 450	-180	-11%
504 § 4-1 Grunnggebyr for søknadpliktige tiltak sendt inn på papir og e-post	Kr/søknad	2 445	2 180	-265	-11%
505 § 4-2 Registreringsgebyr	Kr/seksjon	1 223	1 090	-133	-11%
506 § 4-3 Mangelfull søknad - mangelbrev	Kr/brev	1 630	1 450	-180	-11%
507 § 4-4 Oppretting av eierseksjoner, nybygg					
508 § 4-4 Oppretting av eierseksjoner, nybygg - for en til tre seksjoner	Kr/søknad	6 520	5 800	-720	-11%
509 § 4-4 Oppretting av eierseksjoner, nybygg - for fire til åtte seksjoner	Kr/søknad	8 150	7 250	-900	-11%
510 § 4-4 Oppretting av eierseksjoner, nybygg - fra ni seksjoner, tillegg per ny seksjon	Kr/seksjon	408	360	-48	-12%
511 § 4-5 Oppretting av eierseksjoner, eksisterende bygg					
512 § 4-5 Oppretting av eierseksjoner, eksisterende bygg - for en til tre seksjoner	Kr/søknad	9 780	8 700	-1 080	-11%
513 § 4-5 Oppretting av eierseksjoner, eksisterende bygg - for fire til åtte seksjoner	Kr/søknad	11 410	10 150	-1 260	-11%
514 § 4-5 Oppretting av eierseksjoner, eksisterende bygg - fra ni	Kr/seksjon	408	360	-48	-12%

Økonomiplan for 2026-2029

Gebyr	Enhet	Sats 2025	Sats 2026	Endring i kr	Endring i Merknad %
seksjoner, tillegg per seksjon					
515 § 4-6 Reseksjonering					
516 § 4-6 Reseksjonering - for en til tre seksjoner	Kr/søknad	9 780	8 700	-1 080	-11%
517 § 4-6 Reseksjonering - for fire til åtte seksjoner	Kr/søknad	11 410	10 150	-1 260	-11%
518 § 4-6 Reseksjonering - fra ni seksjoner, tillegg per seksjon	Kr/seksjon	408	360	-48	-12%
519 § 4-7 Anleggseiendom					
520 § 4-7 Anleggseiendom - for en til tre seksjoner	Kr/søknad	6 520	5 800	-720	-11%
521 § 4-7 Anleggseiendom - for fire til åtte seksjoner	Kr/søknad	8 150	7 250	-900	-11%
522 § 4-7 Anleggseiendom - fra ni seksjoner, tillegg per seksjon	Kr/seksjon	408	360	-48	-12%
523 § 4-8					
Sletting/oppheving av seksjonert sameie					
524 § 4-8	Kr/søknad	3 260	2 900	-360	-11%
Sletting/oppheving av seksjonert sameie - for en til tre seksjoner					
525 § 4-8	Kr/søknad	3 260	2 900	-360	-11%
Sletting/oppheving av seksjonert sameie - fra fire til åtte seksjoner					
526 § 4-9 Tilleggsgebyr					
527 § 4-9 Gebyr for befarung	Kr/befaring	3 687	3 280	-407	-11%
528 § 4-9 Tilleggsgebyr for retting av plantegning/situasjonskart tid	Kr/etter medgått	1 630	1 450	-180	-11%
529 § 4-10 Gebyr for avsluttet sak før vedtak, ved avvisning og ved avslag					
530 § 4-10 Sak som trekkes før vurdering (elektronisk søknadsportal)	Kr/sak	1 630	1 450	-180	-11%
531 § 4-10 Sak som trekkes før vurdering (e-post eller papir)		2 445	2 180	-265	-11%
532 § 4-10 Sak som kommunen avslutter på grunn av manglende oppfølging fra ansvarlig søker eller tiltakshaver (elektronisk søknadsportal)	Kr/sak	3 260	2 900	-360	-11%
533 § 4-10 Sak som kommunen avslutter på grunn av manglende oppfølging fra ansvarlig søker eller tiltakshaver (e-post eller papir)		4 075	3 630	-445	-11%

Økonomiplan for 2026-2029

Gebyr	Enhet	Sats 2025	Sats 2026	Endring i kr	Endring i Merknad %
534 § 4-10 Sak som trekkes av søker/tiltakhaver etter at kommunen har satt i gang saksbehandling, men før endelig vedtak (elektronisk søknadsportal)	Kr/sak	Grunngebyr + 50% av saksbeh.ge	Grunngebyr + 50% av saksbeh.ge		
535 § 4-10 Sak som trekkes av søker/tiltakhaver etter at kommunen har satt i gang saksbehandling, men før endelig vedtak (e-post eller papir)		Grunngebyr + 50% av saksbeh.ge	Grunngebyr + 50% av saksbeh.ge		
536 § 4-10 Sak som kommunen avslår	Kr/sak	Fullt gebyr	Fullt gebyr		

Konsesjons- og delingsaker etter jordloven

Gebyr	Enhet	Sats 2025	Sats 2026	Endring i kr	Endring i Merknad %
Gebyr for søknad om deling etter jordlovens § 12	Kr/søknad	2 000	2 000	0	0%
Gebyr for søknad om konsesjon for erverv av eiendom etter jordloven	Kr/søknad	5 000	5 000	0	0%

Oppmålingsforretning

Gebyr	Enhet	Sats 2025	Sats 2026	Endring i kr	Endring i Merknad %
401 Gebyr for medgått tid	Kr/time		1 350	1 500	150 11%
402 § 5-3 Gebyr for avsluttet sak før vedtak, ved avvisning og ved avslag					
403 § 5-3 Gebyr for utført arbeid når saken blir trukket eller må avvises før oppmåling i marka er gjennomført	Kr/rekvisisjon	35% av gebyr etter §§ 5-4-1	35% av gebyr etter §§ 5-4-1		
404 § 5-3 Gebyr der saken avsluttes etter at oppmålingsforretning er gjennomført	Kr/rekvisisjon	75% av totalt gebyr	75% av totalt gebyr		
405 § 5-4 Oppmålingsforretninger etter matrikkellova					
406 § 5-4-1 Grunngbyr for søknadspåtlktige tiltak sendt inn gjennom elektroniske søknadsportaler	Kr/rekvisisjon	2 025	2 250	225	11%
407 § 5-4-1 Grunngbyr for søknadspåtlktige tiltak sendt inn på papir og e-post	Kr/rekvisisjon	2 025	2 250	225	11%
408 § 5-4-2 Gebyr for saksbehandling -	Kr/første eiendom	13 500	15 000	1 500	11%

Økonomiplan for 2026-2029

Gebyr	Enhet	Sats 2025	Sats 2026	Endring i kr	Endring i %	Merknad
oppretting av grunneiendom, festegrunn og matrikulering av eksisterende umatrikulert grunn, samt arealoverføring (for- og etterarb på kontor). Gjelder også MUF.						
409 § 5-4-2 Gebyr for saksbehandling - oppretting av grunneiendom mv., tillegg for oppretting av flere matrikkelenheter	Kr/påfølgende eiendom	5 400	6 000	600	11%	
410 § 5-4-2 Gebyr for saksbehandling - oppretting av uteareal på eierseksjon	Kr/eierseksjon	14 175	15 750	1 575	11%	
411 § 5-4-2 Gebyr for saksbehandling - oppretting av uteareal på eierseksjon, tillegg for flere tilleggsarealer til eierseksjon	Kr/tilleggsareal	5 400	6 000	600	11%	
412 § 5-4-2 Gebyr for saksbehandling - registrering av anleggseiendom	Kr/eiendom	14 175	15 750	1 575	11%	
413 § 5-4-2 Gebyr for saksbehandling - punktfeste	Kr/punktfeste	8 100	9 000	900	11%	
414 § 5-4-2 Gebyr for saksbehandling - grensejustering - 50% reduksjon dersom det rekvireres samtidig med punkt #1 i § 5-4-2	Kr/rekvisisjon	9 450	10 500	1 050	11%	
415 § 5-4-2 Gebyr for saksbehandling - grensepåvisning/nymerking av tidligere koordinatfestede grenser - 50% reduksjon dersom det rekvireres samtidig med punkt #1 i § 5-4-2	Kr/rekvisisjon	6 750	7 500	750	11%	
416 § 5-4-2 Gebyr for saksbehandling - klarlegging av grense for grunneiendom som ikke er koordinatfestet i tidligere forretning - 50% reduksjon dersom det rekvireres samtidig med punkt #1 i § 5-4-2	Kr/rekvisisjon	15 525	17 250	1 725	11%	
417 § 5-4-3 Gebyr for oppmåling i marka - oppmøtegebyr	Kr/oppmøte	6 075	6 750	675	11%	
418 § 5-4-3 Gebyr for oppmåling i marka -	Kr/grensepunkt	675	750	75	11%	

Økonomiplan for 2026-2029

Gebyr	Enhet	Sats 2025	Sats 2026	Endring i kr	Endring i %	Merknad
grensepunkt som merkes og/eller måles i marka						
419 § 5-5 Timepris og gebyr for annet fakturerbart arbeid						
420 § 5-5 Annet arbeid med referanse til stedfestingsavtale om eksisterende grense eller stedbunden rettighet, jf. Matrikkelforskriften § 44	Kr/time	1 350	1 500	150	11%	
421 § 5-5 Utskrift av matrikkelbrev med inntil 10 sider	Kr/matrikkelbrev	I tråd med matrikkelforskrift	I tråd med matrikkelforskrift			
422 § 5-5 Utskrift av matrikkelbrev med over 10 sider	Kr/matrikkelbrev	I tråd med matrikkelforskrift	I tråd med matrikkelforskrift			

Private reguleringsplaner

Gebyr	Enhet	Sats 2025	Sats 2026	Endring i kr	Endring i %	Merknad
101 § 2-5 Timepris - gebyr for medgått tid	kr/time	1 350	1 400	50	4%	
102 § 2-1 Gebyr for arbeid med oppstart						
103 § 2-1 Gjennomgang av planinitiativ	kr/planinitiativ	4 050	7 000	2 950	73%	Antall timer for behandling er justert i forhold til 2025
104 § 2-1 Planinitiativ som sendes inn flere ganger	kr/påfølgende planinitiativ	2 025	2 100	75	4%	
105 § 2-1 Oppstartsmøte	kr/planforslag	13 500	21 000	7 500	56%	Antall timer for behandling er justert i forhold til 2025
106 § 2-1 Avklaringsmøte med forslagsstiller/plankonsulent	kr/møte	2 700	2 800	100	4%	
107 § 2-1-2 Tilleggsgebyr - Tillegg dersom forslagsstiller krever spørsmål om vesentlige uenigheter om det videre planarbeid forelagt kommunestyret ett pbl § 12-8 første ledd	kr/sak	9 450	12 600	3 150	33%	Antall timer for behandling er justert i forhold til 2025
108 § 2-1-2 Tilleggsgebyr - Tillegg hvis forslagsstiller krever at beslutningen om stans av planinitiativ skal legges fra for kommunestyret for behandling etter pbl § 12-8 andre ledd	kr/planinitiativ	9 450	11 200	1 750	19%	Antall timer for behandling er justert i forhold til 2025
109 § 2-1-2 Tilleggsgebyr - Tillegg hvis planinitiativ er i strid med kommuneplan	kr/planinitiativ	4 725	11 200	6 475	137%	Antall timer for behandling er justert i forhold til 2025
110 § 2-2 Gebyr for behandling av privat planforslag						

Økonomiplan for 2026-2029

Gebyr	Enhet	Sats 2025	Sats 2026	Endring i kr	Endring i Merknad %
111 § 2-2-1 Grunngebyr - private planforslag	kr/planforslag	54 000	70 000	16 000	30% Antall timer for behandling er justert i forhold til 2025
112 § 2-2-2 Mangelfulle plandokumenter - Tillegg for planforslag som ikke er levert etter gjeldende standard for kart og geografisk informasjon	kr/planforslag	13 500	14 000	500	4%
113 § 2-2-2 Mangelfulle plandokumenter - tillegg for mangelfulle plandokumenter til førstegangsbehandling	kr/planforslag	13 500	14 000	500	4%
114 § 2-2-3 Møter - møte med forslagsstiller/plankonsulent	kr/møte	2 700	5 600	2 900	107% Antall timer for behandling er justert i forhold til 2025
115 § 2-2-4 Planprogram og konsekvensutredning - for planer som krever planprogram	kr/planprogram	30 375	31 500	1 125	4%
116 § 2-2-4 Planprogram og konsekvensutredning - for planer som krever konsekvensutredning	kr/planforslag	13 500	14 000	500	4%
117 § 2-2-5 Arealformål og hensynssoner - over 8 formålsflater	kr/planforslag	1 350	1 400	50	4%
118 § 2-2-5 Arealformål og hensynssoner - over 4 hensynssoner	kr/planforslag	1 350	1 400	50	4%
119 § 2-2-6 Planens grunnareal - planforslagets areal for bebyggelse, anlegg, samferdsel og teknisk infrastruktur er over 10 000 m ²	kr/planforslag	5 400	5 600	200	4%
120 § 2-2-7 Bebyggelsens areal - planforslag der bebyggelsens areal er over 15 000 m ² BRA	kr/planforslag	5 400	5 600	200	4%
121 § 2-2-8 Tomter for bebyggelse - fra og med 31, til og med 50 tomter	kr/planforslag	13 500	14 000	500	4%
122 § 2-2-8 Tomter for bebyggelse - fra og med 51 tomter	kr/tomt eller teig	675	700	25	4%
123 § 2-2-9 Tilleggsgebyr for vertikalnivåer - tilleggsgebyr for flere vertikalnivåer	kr/vertikalnivå utover ett	20 250	21 000	750	4%
124 § 2-2-10 Planforslagets forhold til overordnede planer - planforslag i strid med kommuneplan	kr/planforslag	4 725	0	-4 725	-100% Gebyr utgår fra 2026
125 § 2-2-11 Planforslag i sentrumsområder - planforslag i Orkanger sentrum	kr/planforslag	13 500	21 000	7 500	56% Antall timer for behandling er justert i forhold til 2025

Økonomiplan for 2026-2029

Gebyr	Enhet	Sats 2025	Sats 2026	Endring i kr	Endring i Merknad %
126 § 2-3 Utfylling og endring av privat reguleringsplan					
127 § 2-3 Endringer som behandles som ny plan i samsvar med pbl § 12-14 første ledd	kr/planforslag	Fullt gebyr	Fullt gebyr		
128 § 2-3 Endringer i reguleringsplan, oppheving av eller utfyllinger innenfor hovedtrekkene i reguleringsplanen, jfr § 12-14 andre ledd - som krever politisk behandling	kr/søknad	40 500	42 000	1 500	4%
129 § 2-3 Endringer i reguleringsplan, oppheving av eller utfyllinger innenfor hovedtrekkene i reguleringsplanen, jfr pbl 12-14 andre ledd - som krever adm. behandling	kr/søknad	27 000	35 000	8 000	30% Antall timer for behandling er justert i forhold til 2025
130 § 2-3 Tilleggsgebyr for møter ved søknad om endring av reguleringsplan, jfr pbl 12-14 andre ledd	kr/søknad	2 700	5 600	2 900	107% Antall timer for behandling er justert i forhold til 2025
131 § 2-4 Gebyr ved avslutning av planprosess					
132 § 2-4 Hvis saken trekkes før oppstartsvarsel eller planmyndigheten beslutter at initiativet skal stoppes	kr/plantinitiativ	Gebyr etter § 2- 1	Gebyr etter § 2- 1		
133 § 2-4 Hvis saken trekkes etter oppstartsmøtet, men før innsendelse av forslag	kr/planoppstart	Gebyr etter § 2- 1	Gebyr etter § 2- 1		
134 § 2-4 Avslutning av sak etter at planforslag er mottatt av kommunen	kr/planforslag	50% av gebyr etter § 2- 2	50% av gebyr etter § 2- 2		
135 § 2-4 Gebyr ved avslag etter plan- og bygningsloven §12-11	kr/planforslag	Fullt gebyr	Fullt gebyr		

101 § 2-5 Timepris - gebyr for medgått tid

I henhold til forskrift vedtatt 28. november 2023 om gebyrer etter plan- og bygningsloven, eierseksjonsloven og matrikkellova

Utslippstillatelser og kontroll

Gebyr	Enhet	Sats 2025	Sats 2026	Endring i kr	Endring i Merknad %
601 Gebyr for medgått tid	Kr/time	1 300	1 300	0	0%
602 § 2 Gebyr for saksbehandling og kontroll/tilsyn med opprydding i forurenset					

Økonomiplan for 2026-2029

Gebyr	Enhet	Sats 2025	Sats 2026	Endring i kr	Endring i Merknad %
<hr/>					
grunn ved bygge- og gravearbeider					
603 § 2-2 Opprydding i forurenset grunn - engangsgebyr for saksbehandling ved søknad om godkjenning av tiltaksplan	Kr/søknad	9 100	26 000	16 900	186%
<hr/>					
604 § 3 Gebyr for saksbehandling og oppfølging/kontroll/tilsyn med utslipp av luft					
605 § 3-2 Utslipp av luft - Engangsgebyr for saksbehandling i samsvar med forurensningsforskriften kap. 7	Kr/søknad	6 500	15 600	9 100	140% Antall timer for behandling er justert i forhold til 2025
<hr/>					
606 § 4 Gebyr for saksbehandling og oppfølging/kontroll/tilsyn med utslipp av sanitært avløpsvann					
607 § 4-2 Saksbehandlingsgebyr for behandling av søknad - det skal betales et engangsgebyr ved behandling av søknad om utslippstillatelse 5-15 pe	Kr/søknad	9 100	13 000	3 900	43% Tekst og antall timer for behandling er justert i forhold til 2025
<hr/>					
608 § 4-2 Saksbehandlingsgebyr for behandling av søknad - det skal betales et engangsgebyr ved behandling av søknad om utslippstillatelse 15-50 pe	Kr/søknad	0	19 500	19 500	0% Nytt gebyr fra 2026
<hr/>					
609 § 4-2 Saksbehandlingsgebyr for behandling av søknad - det skal betales et engangsgebyr ved behandling av søknad om vann- og avløpsplan 5-50 pe	Kr/søknad	0	13 000	13 000	0% Nytt gebyr fra 2026
<hr/>					
610 § 4-2 Saksbehandlingsgebyr for behandling av søknad - det skal betales et engangsgebyr ved behandling av søknad om vann- og avløpsplan over 50 pe	Kr/søknad	0	26 000	26 000	0% Nytt gebyr fra 2026
<hr/>					
611 § 4-2 Utslipp av sanitært avløpsvann - engangsgebyr ved behandling av søknad om endring av utslippstillatelse	Kr/søknad	2 600	3 900	1 300	50% Antall timer for behandling er justert i forhold til 2025

Økonomiplan for 2026-2029

Gebyr	Enhet	Sats 2025	Sats 2026	Endring i kr	Endring i Merknad %
612 § 4-2 Utslipp av sanitært avløpsvann - engangsgebyr ved behandling av søknad om endret tømmefrekvens	Kr/søknad	2 600	3 900	1 300	50% Antall timer for behandling er justert i forhold til 2025
613 § 4-3 Utslipp av sanitært avløpsvann - årsgebyr for oppfølging/kontroll/tilsyn av utslipp av eksisterende avløpsanlegg	Kr/anlegg	560	690	130	23% Antall timer for behandling er justert i forhold til 2025
614 § 5 Gebyr for saksbehandling og oppfølging/kontroll/tilsyn med utslipp av kommunalt avløpsvann fra mindre tettbebyggelse					
615 § 5-2 Utslipp av kommunalt avløpsvann fra mindre tettbebyggelse - engangsgebyr ved behandling av søknad om utslippstillatelse	Kr/søknad	13 000	13 000	0	0%
616 § 5-2 Utslipp av kommunalt avløpsvann fra mindre tettbebyggelse - engangsgebyr ved behandling av søknad om endring av utslippstillatelse	Kr/søknad	3 900	6 500	2 600	67% Antall timer for behandling er justert i forhold til 2025
617 § 5-3 Utslipp av kommunalt avløpsvann fra mindre tettbebyggelse - årsgebyr for oppfølging/kontroll/tilsyn av eksisterende avløpsanlegg	Kr/anlegg	1 850	1 850	0	0%
618 § 6 Gebyr for saksbehandling og kontroll/tilsyn med utslipp/påslipp av oljeholdig avløpsvann					
619 § 6-2 Utslipp/påslipp av oljeholdig avløpsvann - engangsgebyr ved søknad om tillatelse til utslipp/påslipp	Kr/søknad	600	560	-40	-7%
620 § 6-3 Utslipp av oljeholdig avløpsvann - årsgebyr for kontroll/tilsyn belastes eier av oljeutskiller	Kr/anlegg	6 500	6 500	0	0%
621 § 7 Gebyr for kontroll/tilsyn av fettholdig avløpsvann					

Økonomiplan for 2026-2029

Gebyr	Enhet	Sats 2025	Sats 2026	Endring i kr	Endring i Merknad %
622 § 7-1 Fettholdig avløpsvann - engangsgebyr for saksbehandling ved søknad om tillatelse til utslipp/ påslipp av fettholdig avløpsvann	Kr/søknad	6 500	6 500	0	0%
623 § 7-2 Fettholdig avløpsvann - årsgebyr for kontroll/tilsyn belastes eier av fettutskiller	Kr/anlegg	600	690	90	15% Antall timer for behandling er justert i forhold til 2025
624 § 8 Gebyr for dispensasjon fra lokal forskrift	Kr/søknad	5 200	5 200	0	0%

603 § 2-2 Opprydding i forurenset grunn - engangsgebyr for saksbehandling ved søknad om godkjenning av tiltaksplan

Antall timer for behandling er justert i forhold til 2025

Kommunalteknikk

Årsavgift vann (inkludert merverdiavgift)

Gebyr	Enhet	Sats 2025	Sats 2026	Endring i kr	Endring i Merknad %
Fastledd	kr/år	3 479	3 804	325	9%
Fastledd Kategori 1 (0 – 200 m3)	kr/år	3 479	3 804	325	9%
Fastledd Kategori 10 (Over 500.000 m3)	kr/år	1 043 556	1 141 200	97 644	9%
Fastledd Kategori 2 (201 –500 m3)	kr/år	0	7 608	7 608	0% Ny kategori fra 2026
Fastledd Kategori 3 (501-1000 m3)	kr/år	10 436	11 412	976	9%
Fastledd Kategori 4 (1.001 – 3.000 m3)	kr/år	20 871	22 824	1 953	9%
Fastledd Kategori 5 (3.001 – 6.000 m3)	kr/år	41 742	45 648	3 906	9%
Fastledd Kategori 6 (6.001 – 20.000 m3)	kr/år	83 484	91 296	7 812	9%
Fastledd Kategori 7 (20.001 – 50.000 m3)	kr/år	173 926	190 200	16 274	9%
Fastledd Kategori 8 (50.001 – 150.000 m3)	kr/år	347 852	380 400	32 548	9%
Fastledd Kategori 9 (150.001 – 500.000 m3)	kr/år	521 778	570 600	48 822	9%
Gebyr for avstengning og påsetting av vannforsyningen	kr	1 840	2 000	160	9%
Målt forbruk	kr/m3	12,55	15,34	2,79	22,23%
Normalgebyr med 200 m3 forbruk	kroner	5 988	6 872	884	15%

Økonomiplan for 2026-2029

Gebyr	Enhet	Sats 2025	Sats 2026	Endring i kr	Endring i Merknad %
Oppmøtegebyr for avlesning av vannmåler	kr	920	1 000	80	9%
Orkland kommune vedtar 100 prosent kostnadsdekning innen vann.					
Tilknytningsgebyr Vannledning dimensjon 33 – 40 mm	kr	9 200	9 500	300	3%
Tilknytningsgebyr Vannledning dimensjon 41 – 63 mm	kr	13 800	14 000	200	1%
Tilknytningsgebyr Vannledning dimensjon 64 – 110 mm	kr	18 400	19 200	800	4%
Tilknytningsgebyr Vannledning dimensjon inntil 32 mm	kr	6 900	7 000	100	1%
Tilknytningsgebyr Vannledning dimensjon over 111 mm	kr	27 600	28 500	900	3%
Vannmålerleie	kr	368	400	32	9%

Fastledd Kategori 1 (0 – 200 m3)

Nærings-, kombinasjons- og landbrukseiendom

Fastledd Kategori 10 (Over 500.000 m3)

Nærings-, kombinasjons- og landbrukseiendom

Fastledd Kategori 2 (201 –500 m3)

Nærings-, kombinasjons- og landbrukseiendom

Fastledd Kategori 3 (501-1000 m3)

Nærings-, kombinasjons- og landbrukseiendom

Fastledd Kategori 4 (1.001 – 3.000 m3)

Nærings-, kombinasjons- og landbrukseiendom

Fastledd Kategori 5 (3.001 – 6.000 m3)

Nærings-, kombinasjons- og landbrukseiendom

Fastledd Kategori 6 (6.001 – 20.000 m3)

Nærings-, kombinasjons- og landbrukseiendom

Fastledd Kategori 7 (20.001 – 50.000 m³)

Nærings-, kombinasjons- og landbrukseiendom

Fastledd Kategori 8 (50.001 – 150.000 m³)

Nærings-, kombinasjons- og landbrukseiendom

Fastledd Kategori 9 (150.001 – 500.000 m³)

Nærings-, kombinasjons- og landbrukseiendom

Gebyr for avstengning og påsetting av vannforsyningen

Per gang per eiendom

Oppmøtegebyr for avlesning av vannmåler

Per vannmåler

Tilknytningsgebyr Vannledning dimensjon 33 – 40 mm

Per eiendom

Tilknytningsgebyr Vannledning dimensjon 41 – 63 mm

Per eiendom

Tilknytningsgebyr Vannledning dimensjon 64 – 110 mm

Per eiendom

Tilknytningsgebyr Vannledning dimensjon inntil 32 mm

Per eiendom

Tilknytningsgebyr Vannledning dimensjon over 111 mm

Per eiendom

Vannmålerleie

Per vannmåler

Årsavgift avløp (inkludert merverdiavgift)

Økonomiplan for 2026-2029

Gebyr	Enhet	Sats 2025	Sats 2026	Endring i kr	Endring i Merknad %
Fastledd	kr/år	4 084	4 272	188	5%
Fastledd Kategori 1 (0 – 200 m3)	kr/år	4 084	4 272	188	5%
Fastledd Kategori 10 (Over 500.000 m3)	kr/år	1 225 164	1 281 600	56 436	5%
Fastledd Kategori 2 (201 –500 m3)	kr/år	0	8 544	8 544	0% Ny kategori fra 2026
Fastledd Kategori 3 (501-1000 m3)	kr/år	12 252	12 816	564	5%
Fastledd Kategori 4 (1.001 – 3.000 m3)	kr/år	24 503	25 632	1 129	5%
Fastledd Kategori 5 (3.001 – 6.000 m3)	kr/år	49 007	51 264	2 257	5%
Fastledd Kategori 6 (6.001 – 20.000 m3)	kr/år	98 013	102 528	4 515	5%
Fastledd Kategori 7 (20.001 – 50.000 m3)	kr/år	204 194	213 600	9 406	5%
Fastledd Kategori 8 (50.001 – 150.000 m3)	kr/år	408 388	427 200	18 812	5%
Fastledd Kategori 9 (150.001 – 500.000 m3)	kr/år	612 582	640 800	28 218	5%
Målt forbruk	kr/m3	26,59	32,61	6,02	22,64%
Normalforbruk med 200m3 forbruk	kr	9 401	10 795	1 394	15%
Orkland kommune vedtar 100 prosent kostnadsdekning innen avløp.					
Påslipp til kommunalt nett	kr/m3	483	452	-31	-6%
Tilknytningsgebyr Vannledning dimensjon 33 – 40 mm	kr	9 200	9 500	300	3%
Tilknytningsgebyr Vannledning dimensjon 41 – 63 mm	kr	13 800	14 000	200	1%
Tilknytningsgebyr Vannledning dimensjon 64 – 110 mm	kr	18 400	19 200	800	4%
Tilknytningsgebyr Vannledning dimensjon inntil 32 mm	kr	6 900	7 000	100	1%
Tilknytningsgebyr Vannledning dimensjon over 111 mm	kr	27 600	28 500	900	3%

Fastledd Kategori 1 (0 – 200 m3)

Nærings-, kombinasjons- og landbrukseiendom

Fastledd Kategori 10 (Over 500.000 m3)

Nærings-, kombinasjons- og landbrukseiendom

Fastledd Kategori 2 (201 –500 m3)

Nærings-, kombinasjons- og landbrukseiendom

Fastledd Kategori 3 (501-1000 m3)

Nærings-, kombinasjons- og landbrukseiendom

Fastledd Kategori 4 (1.001 – 3.000 m3)

Nærings-, kombinasjons- og landbrukseiendom

Fastledd Kategori 5 (3.001 – 6.000 m3)

Nærings-, kombinasjons- og landbrukseiendom

Fastledd Kategori 6 (6.001 – 20.000 m3)

Nærings-, kombinasjons- og landbrukseiendom

Fastledd Kategori 7 (20.001 – 50.000 m3)

Nærings-, kombinasjons- og landbrukseiendom

Fastledd Kategori 8 (50.001 – 150.000 m3)

Nærings-, kombinasjons- og landbrukseiendom

Fastledd Kategori 9 (150.001 – 500.000 m3)

Nærings-, kombinasjons- og landbrukseiendom

Tilknytningsgebyr Vannledning dimensjon 33 – 40 mm

Per eiendom

Tilknytningsgebyr Vannledning dimensjon 41 – 63 mm

Per eiendom

Tilknytningsgebyr Vannledning dimensjon 64 – 110 mm

Per eiendom

Tilknytningsgebyr Vannledning dimensjon inntil 32 mm

Per eiendom

Tilknytningsgebyr Vannledning dimensjon over 111 mm

Per eiendom

Årsavgift renovasjon (inkludert merverdiavgift)

Gebyr	Enhet	Sats 2025	Sats 2026	Endring i kr	Endring i Merknad %
Boligabonnement	kr/år	5 563	5 913	350	6%
Fritidsabonnement	kr/år	2 125	2 275	150	7%

Årsavgift slamtømming (inkludert merverdiavgift)

Gebyr	Enhet	Sats 2025	Sats 2026	Endring i kr	Endring i Merknad %
Oppmøtepris, per anlegg	kr/oppmøte	960	1 143	183	19%
Tømming og behandling fra minireseanlegg	kr/m3	491	545	54	11%
Tømming og behandling fra slamavskiller	kr/m3	580	620	40	7%
Tømming og behandling fra tett tank	kr/m3	491	545	54	11%
Årlig påslag per anlegg til Orkland kommune	kr	600	690	90	15% Uten mva
Årsavgiften holdes lik avgiften kommunen betaler til ReMidt IKS					

Feiing ordinær bolig

Gebyr	Enhet	Sats 2025	Sats 2026	Endring i kr	Endring i Merknad %
Sats bolig - feiing hvert 2. år	Røykløp	223	231	8	4%
Sats bolig - feiing hvert 4. år	Røykløp	168	174	6	4%
Sats bolig - feiing hvert 6. år	Røykløp	134	139	5	4%
Sats bolig - feiing hvert 8. år	Røykløp	99	102	3	3%
Sats bolig - feiing hvert år	Røykløp	280	290	10	4%
Sats bolig - tilsyn hvert 2. år	Bruksenheter	442	457	15	3%
Sats bolig - tilsyn hvert 4. år	Bruksenheter	341	353	12	4%
Sats bolig - tilsyn hvert 6. år	Bruksenheter	269	278	9	3%
Sats bolig - tilsyn hvert 8. år	Bruksenheter	195	202	7	4%
Sats bolig - tilsyn hvert år	Bruksenheter	562	581	19	3%

Feiing fritidsbolig

Økonomiplan for 2026-2029

Gebyr	Enhet	Sats 2025	Sats 2026	Endring i kr	Endring i Merknad %
Sats fritidsbolig - feiing hvert 2. år	Røykløp	330	341	11	3%
Sats fritidsbolig - feiing hvert 4. år	Røykløp	254	263	9	4%
Sats fritidsbolig - feiing hvert 6. år	Røykløp	199	206	7	4%
Sats fritidsbolig - feiing hvert 8. år	Røykløp	145	150	5	3%
Sats fritidsbolig - feiing hvert år	Røykløp	418	432	14	3%
Sats fritidsbolig - tilsyn hvert 2. år	Bruksenheter	662	684	22	3%
Sats fritidsbolig - tilsyn hvert 4. år	Bruksenheter	509	526	17	3%
Sats fritidsbolig - tilsyn hvert 6. år	Bruksenheter	398	411	13	3%
Sats fritidsbolig - tilsyn hvert 8. år	Bruksenheter	291	301	10	3%
Sats fritidsbolig - tilsyn hvert år	Bruksenheter	838	866	28	3%

Tilsyn med gassanlegg/ gassfyring

Gebyr	Enhet	Sats 2025	Sats 2026	Endring i kr	Endring i Merknad %
Tilsyn hvert 2. år	Bruksenheter	398	411	13	3%
Tilsyn hvert 4. år	Bruksenheter	304	315	11	4%
Tilsyn hvert 8. år	Bruksenheter	174	180	6	3%

Gebyr for graving i vei

Gebyr	Enhet	Sats 2025	Sats 2026	Endring i kr	Endring i Merknad %
Gebyr for graving i kommunale veier	kr	4 675	4 839	164	4%
Graving i kommunal vei uten godkjent gravemelding	kr	9 350	9 677	327	4%

Husleie i kommunale leiligheter/boligbygg og lokaler som ikke reguleres ut fra kontrakt

Leieprisen for kommunale leiligheter øker i henhold til husleielovens bestemmelser; generell økning tilsvarende økning i konsumprisindeksen. Regulering skjer fortløpende. Ved inngåelse av nye kontrakter tilpasses leien til «gjengs leie» for tilsvarende boforhold i Orkland, forsiktig vurdert. Husleien i omsorgsboliger endres kun i henhold til endringer i konsumprisindeksen.

Leie for lokaler som ikke reguleres i samsvar med inngått kontrakt økes med deflator fra 01.01.

Leieprisen for kulturhuset og rådhuset økes med deflator fra 01.01.

Avgifter til kirken

Priser blir behandlet i egen sak i Orkland kirkelige fellesråd.

Fellingsavgift for elg og hjort

Fellingsavgiften følger de til enhver tid fastsatte maksimalsatser fastsatt av Landbruks- og matdepartementet.

Tomtepriser

Tomtepriser på næringsareal og boligtomter fastsettes individuelt for den enkelte tomt etter vurdering i formannskapet.

Kommunens tjenesteområder

Kommunedirektør

Området omfatter

- Stab, politikk og fellesposter
- Kultur

Økonomiplan for 2026-2029

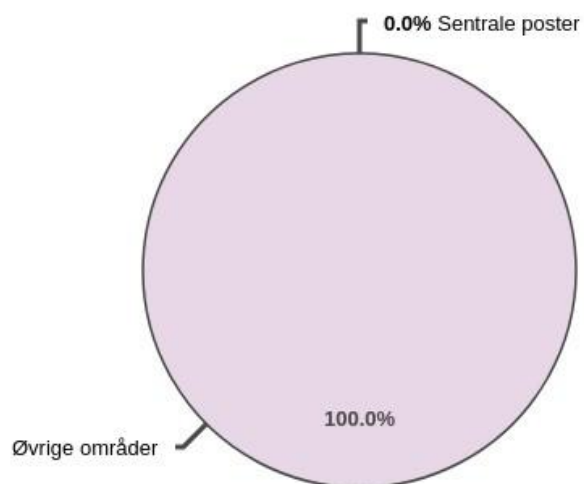
Rammeoversikt

Beløp i 1000

Beskrivelse tiltak	Økonomiplan			
	2026	2027	2028	2029
Opprinnelig budsjett	141 299	141 299	141 299	141 299
Sum Tekniske justeringer	8	8	8	8
Sum Vedtak forrige periode	-8	63	-687	-687
Sum Budsjettendring i år	-40 189	-40 395	-40 395	-39 645
Sum Lønns- og prisvekst	83 510	83 510	83 510	83 510
Konsekvensjusteringer	43 321	43 186	42 436	43 186
Konsekvensjustert ramme	184 620	184 485	183 735	184 485
Nye tiltak				
Finansiering studiesenter 2026	1 613	0	0	0
Innsparing kirke - tilskudd	-1 000	-2 000	-2 000	-2 000
Innsparing kommunedirektør - vakanse stillinger	-1 000	-1 000	-1 000	-1 000
Innsparing kultur - reduksjon årsverk	-400	-1 000	-1 000	-1 000
Innsparing kultur - tilskudd	-850	-850	-850	-850
Nettverk lokasjon	55	3 000	0	350
Sum Nye tiltak	-1 582	-1 850	-4 850	-4 500
Nye tiltak og realendringer	-1 582	-1 850	-4 850	-4 500
Ramme 2026-2029	183 038	182 635	178 885	179 985

Sentrale poster

Brutto utgifter i % av kommunens totale brutto utgifter



Rammeoversikt

Beløp i 1000

Beskrivelse tiltak	Økonomiplan			
	2026	2027	2028	2029
Opprinnelig budsjett	-846	-846	-846	-846
Konsekvensjustert ramme	-846	-846	-846	-846
Ramme 2026-2029	-846	-846	-846	-846

Stab, politikk og fellesposter

Innledning

Kommunedirektørområdet består av:

- Økonomi
- Organisasjon og utvikling
- Politikk og felleskostnader

Hvert av de to stabsområdene har en leder som er en del av kommunedirektørens ledergruppe. I tillegg ligger noen andre funksjoner i staben direkte under kommunedirektøren, som næringssjef, beredskapsleder, kommunejurist og sekretariat for kommunedirektøren og politisk nivå.

Under kommunedirektørens område ligger også budsjettmidler til ordinære lærlinger fordelt på tjenesteområdene.

Orkland kommune har fått gjennomført en ekstern gjennomgang av ressursbruk og organisering i administrasjonen. [Rapporten fra PwC](#) viser at kommunen har en sentralisert og effektiv administrasjon. Samtidig peker rapporten på noen utviklingsområder som vi vil se nærmere på. Å jobbe for riktig bemanning, kvalitet og tjenestenivå, er et kontinuerlig arbeid.

Kommunen er en stor innkjøper og vi har fått på plass en innkjøpsansvarlig for å styrke dette området. Det er viktig å følge regelverket for offentlige anskaffelser og oppnå så gode avtaler som mulig. Regelverket kan være komplisert og feil kan innebære klager fra leverandører og i verste fall bøter. Innkjøpsfullmakten er delegert til de budsjettansvarlige, men innkjøpsansvarlig vil gi faglig bistand, utvikle systemer, oversikter og rutiner.

Tiltak, prioriteringer og utredninger kommunedirektørens område

- Fortsatt prioritere digitalisering av administrative oppgaver og prosesser for bedre og mer effektive tjenester.
- Oppfølging av PwC-rapporten innen stab og kultur.
- Det er behov for å sikre at vi ikke har flere ansatte enn det lønnsbudsjettene gir rom for. Vi vil i 2026 innføre system for lønnsbudsjettering koblet opp mot antall årsverk i virksomheten. Dette vil hjelpe enhetene til bedre økonomisk styring og kontroll, og sikre økonomisk bærekraft.
- Oppfølging av de nye temaplanene: Temaplan tilflytting og markedsføring, temaplan digitalisering og temaplan kompetanse og rekruttering.

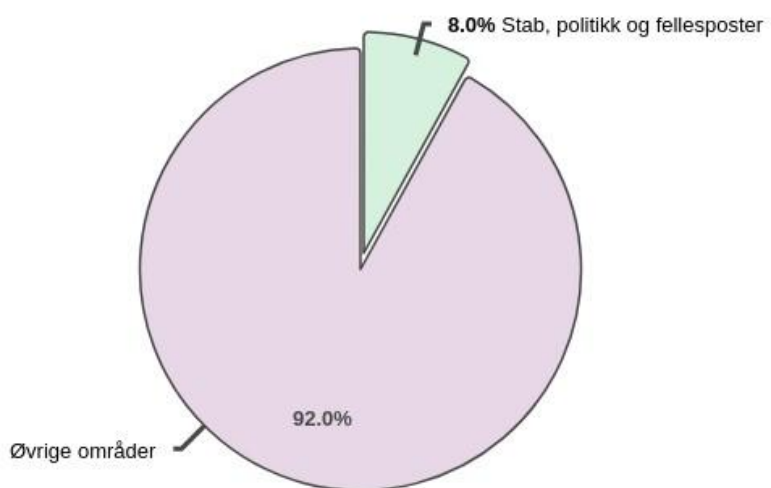
Bruk av næringsfond

I tillegg til utbetalinger av tilskudd fra næringsfondet basert på søknad og vedtak i formannskapet, gjøres det en rekke utbetalinger knyttet til faste utbetalinger til lag, foreninger og næringsaktører. I tabellen fremkommer utbetalingene som er gjort i 2025. Nøyaktig utbetalingbeløp vil bli noe høyere i 2026 på grunn av at noen av beløpene prisreguleres og andre er basert på innbyggertall.

Økonomiplan for 2026-2029

Samarbeidspartner		Utbetalt i 2025
Norsk Landbruksrådgiving	Kommunal støtte	158 000
Orkanger Oljeforum	Kontingent	35 000
Orkla Fellesforvaltning	Kommunal støtte	80 000
Orkland Næringsforening	Kommunal støtte	150 440
Orkland Næringsforening	Tilskudd utdanningsmessa	25 000
Thams Inovasjon	Bagatellmessig støtte	375 960
Thams Inovasjon	Førstelinjetjeneste	50 000
Thamsklyngen	Deltakeravgift	25 000
Trondheim kommune	Medlemskontingent Trondheimsregionen	256 215
Ungt Entreprenørskap Trøndelag	Samarbeidsavtale	153 588
Sum faste utbetalinger fra næringsfond		1 309 203

Brutto utgifter i % av kommunens totale brutto utgifter



Rammeoversikt

Beløp i 1000

Beskrivelse tiltak	Økonomiplan			
	2026	2027	2028	2029
Opprinnelig budsjett	109 643	109 643	109 643	109 643

Økonomiplan for 2026-2029

Beskrivelse tiltak	Økonomiplan			
	2026	2027	2028	2029
Sum Tekniske justeringer	7	7	7	7
Sum Vedtak forrige periode	1 282	1 353	603	603
Sum Budsjettendring i år	-40 003	-40 209	-40 209	-39 459
Sum Lønns- og prisvekst	83 450	83 450	83 450	83 450
Konsekvensjusteringer	44 736	44 601	43 851	44 601
Konsekvensjustert ramme	154 379	154 244	153 494	154 244
Nye tiltak				
Finansiering studiesenter 2026	1 613	0	0	0
Innsparing kirke - tilskudd	-1 000	-2 000	-2 000	-2 000
Innsparing kommunedirektør - vakanse stillinger	-1 000	-1 000	-1 000	-1 000
Nettverk lokasjon	55	3 000	0	350
Sum Nye tiltak	-332	0	-3 000	-2 650
Nye tiltak og realendringer	-332	0	-3 000	-2 650
Ramme 2026-2029	154 047	154 244	150 494	151 594

Budsjettendringer i år

	2026	2027	2028	2029
Lønnsoppgjør	-40 313	-40 313	-40 313	-40 313
F-sak 2/25 Tilskudd turistinformasjon Visit Orkland	206			
K-sak 52/25 Økt ramme Fellesrådet	104	104	104	104
Justering for valg i 2029				750
Sum budsjettendringer i år	-40 003	-40 209	-40 209	-39 459

Nye tiltak

Finansiering studiesenter 2026

Kommunene i regionen har gått sammen om å etablere studiesenter. Kommunestyret vedtok i sak 68/25 deltakelse i aksjeselskapet som skal drifte Studiesenter Trøndelag Sørvest. Anslått kostnad er 1 613 000 kroner i 2026. Finansieres ved bruk av disposisjonsfond knyttet til kompetansetiltak for rekruttering helse.

Innsparing kirke - tilskudd

Det foreslås en reduksjon i tilskudd på 1 million kroner i 2026 og ytterligere 1 million kroner fra 2027.

Innsparing kommunedirektør - vakanse stillinger

Det legges inn et innsparingskrav på 1 million kroner på administrasjonen fra og med 2026. Innsparingskravet tas på lønn gjennom kontinuerlig strategisk bemanningsplanlegging. Ved naturlig avgang vurderes alle stillinger, om de må erstattes, kan slås sammen med andre stillinger eller holdes vakante.

Nettverk lokasjon

Nødvendig innkjøp av sentralt utstyr for nettverkskommunikasjon mellom datarom og lokasjoner uten kommunalt samband.

Kultur

Innledning

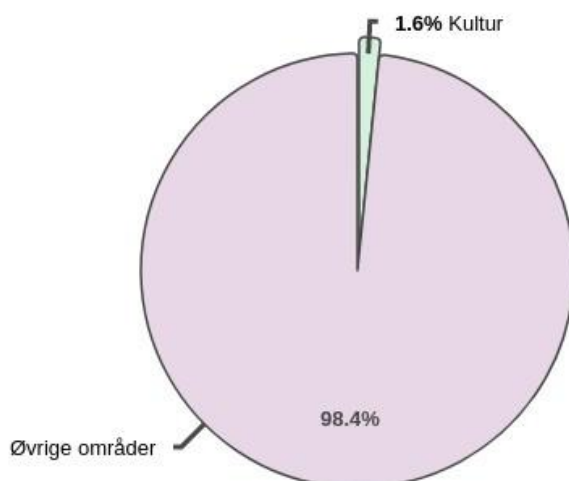
Rammeområdet består av kino og kulturscene, bibliotek, frivilligsentraler, ungdom og fritid og kulturskole. Rammeområde kultur og fritid rapporterer i dag direkte til kommunedirektøren, men det pågår et utredningsarbeid knyttet til omorganisering av enhet kultur og fritid. Endring iverksettes fra 1. januar 2026.

Tiltak, prioriteringer og utredninger kultur

- **Meldal bygdemuseum:** Bygdemuseumets venneforening venter en testamentarisk gave, og Orkland kommune stiller inntil 100 000 kroner til disposisjon for å utrede en juridisk struktur, slik at venneforeningen kan ta i mot gaven. Tiltaket finansieres fra enheten Kultur og fritid sitt overskuddsfond ved budsjettkorrigering i 2026. I tillegg vil det bli vurdert om denne juridiske strukturen kan knyttes mot videre utvikling av Meldal bygdemuseum.
- **Orkland kino:** Kinoen har behov for nytt visningsutstyr. I 2026 kartlegges og vurderes behov, kostnader og videre prosess. Det settes av 100 000 kroner til utredningsarbeidet, finansiert fra enhetens overskuddsfond ved budsjettkorrigering i 2026.
- **Utleiebetingelser Orkland kulturhus:** Kulturhuset har de siste årene blitt oppgradert med nytt sceneteknisk utstyr, infrastruktur for strøm og lys, samt nytt lydanlegg som fyller dagens tekniske krav. Disse oppgraderingen medfører økte vedlikeholdskostnader, og utleiebetingelsene må vurderes opp mot dette, slik at det sikres en bærekraftig økonomi og tydelige ansvarsforhold for vedlikehold.

Brutto utgifter i % av kommunens totale brutto utgifter

Økonomiplan for 2026-2029



Rammeoversikt

Beløp i 1000

Beskrivelse tiltak	Økonomiplan			
	2026	2027	2028	2029
Opprinnelig budsjett	32 502	32 502	32 502	32 502
Sum Tekniske justeringer	1	1	1	1
Sum Vedtak forrige periode	-1 290	-1 290	-1 290	-1 290
Sum Budsjettendring i år	-186	-186	-186	-186
Sum Lønns- og prisvekst	60	60	60	60
Konsekvensjusteringer	-1 415	-1 415	-1 415	-1 415
Konsekvensjustert ramme	31 087	31 087	31 087	31 087
Nye tiltak				
Innsparing kultur - reduksjon årsverk	-400	-1 000	-1 000	-1 000
Innsparing kultur - tilskudd	-850	-850	-850	-850
Sum Nye tiltak	-1 250	-1 850	-1 850	-1 850
Nye tiltak og realendringer	-1 250	-1 850	-1 850	-1 850
Ramme 2026-2029	29 837	29 237	29 237	29 237

Budsjettendringer i år

	2026	2027	2028	2029
Lønnsoppgjør	775	775	775	775
K-sak 52/25 Flytting av SLT- koordinator	-961	-961	-961	-961
Sum budsjettendringer i år	-186	-186	-186	-186

Nye tiltak

Innsparing kultur - reduksjon årsverk

Det legges inn et innsparingskrav på 400 000 kroner i 2026 økende til 1 million kroner fra 2027 knyttet til antall årsverk på kulturområdet.

Innsparing kultur - tilskudd

Kommunedirektøren foreslår en reduksjon i tilskudd på kulturområdet med 850 000 kroner i handlingsplanen. I tillegg er tilskuddene ikke deflasjonsjustert, som gir en ytterligere innsparing på 150 000 kroner. Kommunedirektøren vil legge frem sak til hovedutvalg helse, oppvekst og kultur i løpet av første kvartal 2026 for å konkretisere innsparingen.

Oppvekst

Området omfatter

- Barnehage
- Grunnskole og SFO
- Tverrfaglige tjenester

Økonomiplan for 2026-2029

Rammeoversikt

Beløp i 1000

Beskrivelse tiltak	Økonomiplan			
	2026	2027	2028	2029
Opprinnelig budsjett	522 245	522 245	522 245	522 245
Sum Tekniske justeringer	-41	-41	-41	-41
Sum Vedtak forrige periode	-559	-559	-559	-559
Sum Budsjettendring i år	17 626	17 626	17 626	17 626
Sum Lønns- og prisvekst	81	81	81	81
Konsekvensjusteringer	17 107	17 107	17 107	17 107
Konsekvensjustert ramme	539 352	539 352	539 352	539 352
Endringer i tidligere vedtatte tiltak				
Omfordele innsparing seniorordning fra HP25-28	256	256	256	256
Sum Endringer i tidligere vedtatte tiltak	256	256	256	256
Nye tiltak				
Endrede forutsetninger tilskudd ressurskrevende	85	85	85	85
Endring barnevernslov	79	79	79	79
Innsparing barne- og familietjenesten	0	-2 000	-2 000	-2 000
Innsparing barnehage - avvikle barnehagegaranti innflyttere	0	-2 200	-2 200	-2 200
Innsparing barnehage - avvikle rullerende opptak	0	-2 200	-5 200	-5 200
Innsparing grunnskole - elevtilpasning	-5 000	-10 000	-15 000	-20 000
Innsparing integrering	-1 000	-1 000	-1 000	-1 000
Kompetanseøkning barnehage	150	150	150	150
Overgangsordning spesialiserte fosterhjem	513	513	513	513
Pensjon fosterforeldre	222	222	222	222
Redusert makspris barnehage	4 199	4 199	4 199	4 199
Sum Nye tiltak	-752	-12 152	-20 152	-25 152
Nye tiltak og realendringer	-496	-11 896	-19 896	-24 896
Ramme 2026-2029	538 856	527 456	519 456	514 456

Barnehage

Innledning

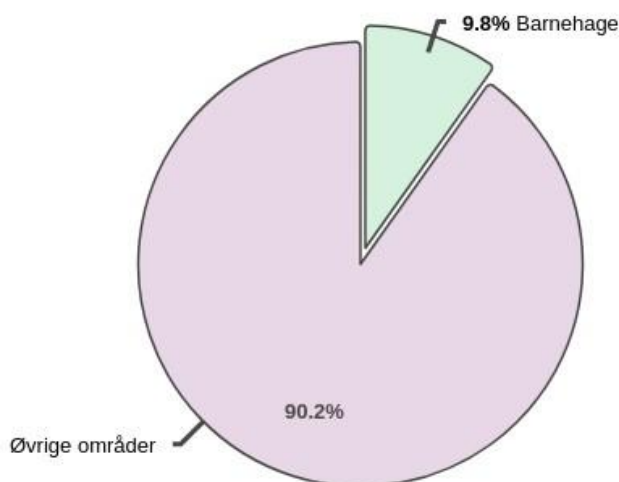
Orkland har 14 barnehager som er organisert i åtte enheter - Meldal, Årlivoll, Grøtte, Evjen, Orkanger, Lensvik/Mølnbukt, Gjølme og Krokstadøra barnehager. Barnehagen på Krokstadøra er organisert sammen med Aa skole i Krokstadøra oppvekstsenter.

Prognosene tilsier at antall innbyggere i alderen 0-5 år vil komme til å være stabilt. Totalt sett har barnehagene i Orkland kommune god kapasitet, men det er stort press på barnehageplasser i sentrumsnære områder. Flere barnehagebygg har behov for vedlikehold, og enkelte bygg er lite egnet til dagens drift. I 2025 er det oppført to midlertidige modulbarnehager på henholdsvis Evjen og Grøtte. Barnehage er en viktig arena for forebygging og tidlig innsats. Kvaliteten på barnehagetilbudet har stor betydning for hvor godt kommunen vil lykkes med å imøtekomme krav og forventning om tidlig innsats og riktig hjelp til rett tid.

Tiltak, prioriteringer og utredninger barnehage

- I henhold til politisk vedtak utarbeides en plan for hvordan kommunen skal møte behovet for økt barnehagekapasitet i sentrumsnære områder.
- Gjennomgå ressursbruk og tjenesteutøvelse for å sikre best mulig ressursutnyttelse og skape handlingsrom.
- Gjennom prosjektet Små skritt store sprang, skal kvaliteten på barnehagetilbudet økes til det beste for barns utvikling.
- Tidlig innsats og bedre samhandling på tvers av tjenester er fortsatt satsningsområde for å gi barn og familier rett hjelp til rett tid, og for å forebygge utenforskap.

Brutto utgifter i % av kommunens totale brutto utgifter



Rammeoversikt

Beløp i 1000

Økonomiplan for 2026-2029

Beskrivelse tiltak	Økonomiplan			
	2026	2027	2028	2029
Opprinnelig budsjett	180 520	180 520	180 520	180 520
Sum Tekniske justeringer	-13	-13	-13	-13
Sum Vedtak forrige periode	-408	-408	-408	-408
Sum Budsjettendring i år	6 963	6 963	6 963	6 963
Sum Lønns- og prisvekst	-868	-868	-868	-868
Konsekvensjusteringer	5 674	5 674	5 674	5 674
Konsekvensjustert ramme	186 194	186 194	186 194	186 194
Endringer i tidligere vedtatte tiltak				
Omfordele innsparing seniorordning fra HP25-28	-103	-103	-103	-103
Sum Endringer i tidligere vedtatte tiltak	-103	-103	-103	-103
Nye tiltak				
Innsparing barnehage - avvikle barnehagegaranti innflyttere	0	-2 200	-2 200	-2 200
Innsparing barnehage - avvikle rullerende opptak	0	-2 200	-5 200	-5 200
Kompetanseøkning barnehage	150	150	150	150
Redusert makspris barnehage	4 199	4 199	4 199	4 199
Sum Nye tiltak	4 349	-51	-3 051	-3 051
Nye tiltak og realendringer	4 246	-154	-3 154	-3 154
Ramme 2026-2029	190 440	186 040	183 040	183 040

Budsjettendringer i år

	2026	2027	2028	2029
Lønnsoppgjør	6 002	6 002	6 002	6 002
K-sak 52/25 Flytting av SLT-koordinator	961	961	961	961
Sum budsjettendringer i år	6 963	6 963	6 963	6 963

Endringer i tidligere vedtatte tiltak

Omfordele innsparing seniorordning fra HP25-28

I handlingsplan 2025-2028 vedtok kommunestyret å reversere foreslått innsparing på kommunal seniorordning for lærere for 2025 på 300 000 kroner. Helårsvirkningen på 500 000 kroner fra 2026 ble opprettholdt. I budsjettvedtaket ba kommunestyret om en helhetlig gjennomgang av den kommunale seniorordningen med tanke på behov og likebehandling.

Det er nedsatt en arbeidsgruppe som vil fremme et forslag til ny seniorordning. Det er enda ikke endelig konkludert. I påvente av innstilling er vedtatt innsparingskrav matematisk fordelt mellom områdene barnehage, grunnskole og helse ut fra budsjettert fastlønn. Det er for disse områdene det forventes at vikar må settes inn ved uttak av seniordager.

Nye tiltak

Innsparing barnehage - avvikle barnehagegaranti innflyttere

Orkland kommune har vedtektsfestet at innflyttere har rett til barnehageplass innen 3 måneder - barnehagegaranti. Barn som får barnehageplass utenfor hovedopptak, kan utløse behov for ekstra bemanning. Dette gir økte kostnader for barnehagene. De siste årene er det beregnet med 15-20 innflyttere per år. Barnehagegaranti for innflyttere er en lokal bestemmelse som ikke kompenseres over statsbudsjettet.

Barnehagegaranti for innflyttere er en god ordning for kommunens tilflyttere. Det gjør at kommunen kan markedsføre seg som en *oppvekstkommune*, samtidig som det underbygger *næringskommunen* ved at det hjelper innbyggerne å komme seg raskere i arbeid ved flytting til kommunen. Samtidig foreligger ingen oversikt over om ordningen gjør at familier velger å bosette seg i Orkland framfor andre kommuner.

Barnehageområdet har blitt tilført 2,2 millioner kroner til barnehagegaranti for innflyttere. Dette er en betydelig kostnad, og kommunedirektøren foreslår å ta bort ordningen fra 2027. Å ta bort barnehagegarantien gir innsparing på 2,2 millioner kroner med virkning fra 01.01.27.

Innsparing barnehage - avvikle rullerende opptak

Alle barn i Norge har rett på barnehageplass. Oppstart bestemmes ut fra når på året barnet er født. Barn som fyller ett år senest innen 31. august har rett på barnehageplass fra august dette året. Barn som fyller ett år i september, oktober eller november har rett på barnehageplass innen utgangen av fødselsmåneden. Barn som fyller ett år fra 1. desember, har rett på barnehageplass august året etter.

Orkland kommune har en opptaksordning som gir barn født etter 1. desember rett på barnehageplass innen de fyller 13 måneder. Barn som søkes inn på dette opptaket rulleres fortløpende inn fra desember til mai. Det er få kommuner i Norge som har en slik opptaksordning, og nasjonale politikere har ikke prioritert rullerende opptak som en nasjonal rettighet.

Opptaksordningen i Orkland kommune gjør at foreldre kan komme seg raskere ut i arbeid etter endt foreldrepermisjon, og ordningen kan forhindre at foreldre må ta ulønnet permisjon hvis de ikke greier å finne annen løsning for barnepass. Det er oftest mor som tar ulønnet permisjon etter fødsel, og i så måte er det også et likestillingstiltak.

Erfaringsvis har Orklandsbarnehagen tatt inn 40-60 barn i rullerende opptak de siste årene. Det er flest søkere til sentrumsnære barnehager som har lavest fysisk kapasitet fra før. Rullerende opptak utfordrer derfor kapasiteten i sentrumsbarnehagene. Nasjonal bemanningsnorm krever en voksen per 3 barn på småbarn. Det vil si at Orklandsbarnehagen har behov for 15-20 ekstra ansatte i vårhalvåret for å håndtere rullerende opptak. Det er krevende å drive god personalpolitikk, når behovet for bemanning varierer så stort fra vår til høst. Ettersom rullerende barnehageopptak ikke er en nasjonal rettighet, er dette en kostnad som ikke blir kompensert over statsbudsjettet.

Barnehageområdet har blitt tilført 5,2 millioner kroner for å ivareta rullerende opptak. Dette er en betydelig kostnad, og kommunedirektøren foreslår å ta bort ordningen fra 2027. Å ta bort rullerende opptak har halvårsvirkning i 2027 med 2,2 millioner kroner og helårsvirkning på 5,2 millioner kroner fra 01.01.28.

Kompetanseøkning barnehage

Området er i statsbudsjettet styrket med 150 000 kroner knyttet til kompetanseøkning i barnehagene.

Redusert makspris barnehage

Fra 1.8.25 ble den maksimale foreldrebetalingen redusert til 1 200 kroner per måned. Tiltaket er kompensert over statsbudsjettet med 4 199 000 kroner.

Økonomiplan for 2026-2029

For å fullfinansiere tiltaket må barnehagene tilføres 2 633 000 kroner fra reserverte poster på fellesområdet for barnehage. I hovedsak ble dette dekket av reservepott moderasjonsordning.

Grunnskole og SFO

Innledning

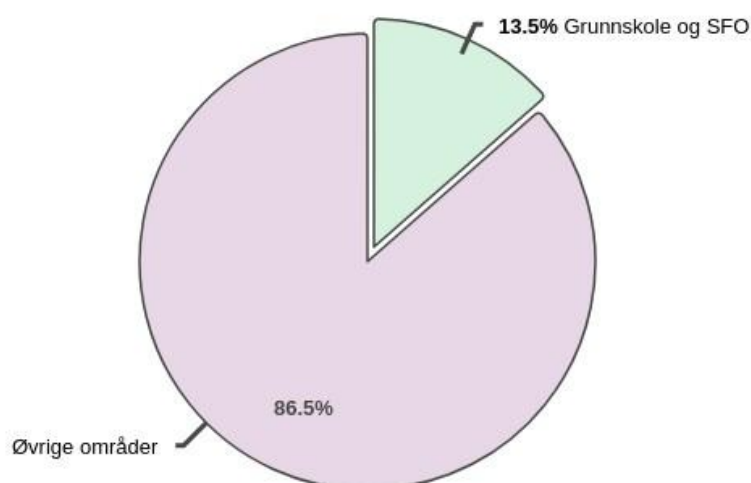
Grunnskolen i Orkland består av 9 skoler - Meldal, Årlivoll, Grøtte, Evjen, Orkanger barneskole, Orkanger ungdomsskole, Gjølme, Aa og Lensvik/Lysheim skoler.

Prognosene tilsier at antall innbyggere i alderen 6-15 år vil reduseres med cirka 350 elever fram mot 2032. Det tilsvarer en reduksjon på nesten 20 prosent. Totalt sett har grunnskolen i Orkland kommune god fysisk kapasitet, med unntak av Orkanger ungdomsskole og til dels Orkanger barneskole. Skolene i Meldal, Lensvik, Grøtte og delvis Evjen er forholdsvis nye og er i god fysisk stand. Mens noen skolebygg har stort behov for vedlikehold, spesielt Orkangerskolene og Årlivoll skole. Skolene er en viktig arena for forebygging og tidlig innsats. Kvaliteten på grunnskoletilbudet har stor betydning for hvor godt kommunen vil lykkes med å imøtekomme krav og forventning om tidlig innsats og riktig hjelp til rett tid.

Tiltak, prioriteringer og utredninger grunnskole

- Plan for framtidig skolestruktur legges fram for behandling, i henhold til politisk vedtak.
- Gjennomgå ressursbruk og tjenesteutøvelse for å sikre best mulig ressursutnyttelse og skape handlingsrom.
- Gjennom implementering av CPS - verktøy for forebygging av adferdsvansker, skal alle skoler få god kompetanse i samarbeid med elever om problemløsning for å forebygge adferdsvansker.
- Tidlig innsats og bedre samhandling på tvers av tjenester er fortsatt satsningsområde for å gi barn og familier rett hjelp til rett tid, og for å forebygge utenforskap.

Brutto utgifter i % av kommunens totale brutto utgifter



Rammeoversikt

Beløp i 1000

Økonomiplan for 2026-2029

Beskrivelse tiltak	Økonomiplan			
	2026	2027	2028	2029
Opprinnelig budsjett	264 993	264 993	264 993	264 993
Sum Tekniske justeringer	-10	-10	-10	-10
Sum Vedtak forrige periode	-150	-150	-150	-150
Sum Budsjettendring i år	7 691	7 691	7 691	7 691
Sum Lønns- og prisvekst	1 007	1 007	1 007	1 007
Konsekvensjusteringer	8 538	8 538	8 538	8 538
Konsekvensjustert ramme	273 531	273 531	273 531	273 531
Endringer i tidligere vedtatte tiltak				
Omfordele innsparing seniorordning fra HP25-28	359	359	359	359
Sum Endringer i tidligere vedtatte tiltak	359	359	359	359
Nye tiltak				
Endrede forutsetninger tilskudd ressurskrevende	85	85	85	85
Innsparing grunnskole - elevtilpasning	-5 000	-10 000	-15 000	-20 000
Sum Nye tiltak	-4 915	-9 915	-14 915	-19 915
Nye tiltak og realendringer	-4 556	-9 556	-14 556	-19 556
Ramme 2026-2029	268 975	263 975	258 975	253 975

Budsjettendringer i år

	2026	2027	2028	2029
Lønnsoppgjør	7 691	7 691	7 691	7 691
Sum budsjettendringer i år	7 691	7 691	7 691	7 691

Endringer i tidligere vedtatte tiltak

Omfordele innsparing seniorordning fra HP25-28

I handlingsplan 2025-2028 vedtok kommunestyret å reversere foreslått innsparing på kommunal seniorordning for lærere for 2025 på 300 000 kroner. Helårsvirkningen på 500 000 kroner fra 2026 ble opprettholdt. I budsjettvedtaket ba kommunestyret om en helhetlig gjennomgang av den kommunale seniorordningen med tanke på behov og likebehandling.

Det er nedsatt en arbeidsgruppe som vil fremme et forslag til ny seniorordning. Det er enda ikke endelig konkludert. I påvente av innstilling er vedtatt innsparingskrav matematisk fordelt mellom områdene barnehage, grunnskole og helse ut fra budsjettert fastlønn. Det er for disse områdene det forventes at vikar må settes inn ved uttak av seniordager.

Nye tiltak

Endrede forutsetninger tilskudd ressurskrevende

Toppfinansieringsordningen for ressurskrevende tjenester er endret og gir ytterligere tilskuddsreduksjon for 2026 og framover.

Innsparing grunnskole - elevtilpasning

Det forventes en reduksjon i antall barn i grunnskolealder i Orkland kommune. I 2025 er det 50 færre elever enn året før i grunnskolen, og i 2026 reduseres elevtallet med ytterligere 79 elever. Det påvirker

Økonomiplan for 2026-2029

rammetilskuddet kommunen mottar for grunnskole. Fram mot 2032 tilsvarer forventet elevtallsnedgang et nedtrekk på cirka 63 millioner kroner. Grunnskolerammen bør reduseres gradvis mot 2032 for å unngå at det går utover andre kommunale tjenester. Kommunedirektøren foreslår derfor en reduksjon av ramma på 5 millioner kroner i 2026 og øker med ytterligere 5 millioner kroner hvert år framover.

Tverrfaglige tjenester

Innledning

Området tverrfaglige tjenester omfatter enheten barne- og familietjenesten, som består av avdelingene barnevern, familiesenteret, helsestasjon- og skolehelsetjenesten, samt pedagogisk psykologisk tjeneste (PPT), og enheten integrering. Denne enheten besto tidligere av flyktningtjenesten og voksenopplæringa. Etter en omorganisering 01.10.2025 er flyktningtjenesten flyttet til Nav, og enheten integrering endrer navn til voksenopplæring.

Hovedoppgaven til voksenopplæringa er å tilby opplæring i norsk og samfunnskunnskap for minoritetsspråklige og grunnskoleopplæring for voksne. Voksenopplæringa i Orkland er teststed for norsk, samfunnskunnskap og statsborgerprøver.

Barne- og familietjenesten bistår barn og unge samt deres foresatte, og skoler og barnehager.

Tiltak, prioriteringer og utredninger barne- og familietjenesten

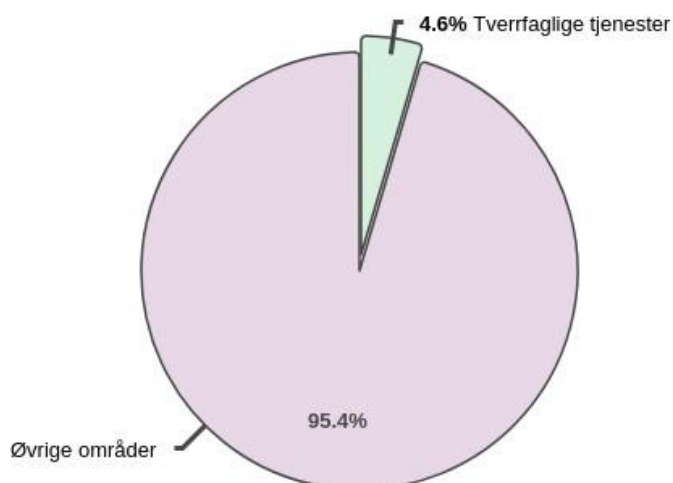
- Implementering av verktøy for å få helhetlig forståelse av familiens situasjon og behov, som grunnlag for valg av tiltak som hjelper familien.
- Ta aktivt medansvar for helheten – og holde på saker som har risikofaktorer og avklare med andre tjenester.
- Systematisere nettverksjobbing, tidlig tiltak for å fasilitere ressurser rundt familien.
- Gi tidlig innsats handlekraft – familiesenteret - noe som medfører budsjettjusteringer innenfor barne- og familietjenesten (BFT).

Tiltak, prioriteringer og utredninger integrering/voksenopplæring

- Delta i prosjektet Digskole for voksenopplæring for å øke læreres profesjonfaglige digitale kompetanse.
- Gjennom tett samarbeid med andre tjenester bidra til at flyktninger kommer i arbeidsrettet aktivitet.
- Tilpasse drift i henhold til endringer i lovverk og antall deltakere.

Brutto utgifter i % av kommunens totale brutto utgifter

Økonomiplan for 2026-2029



Rammeoversikt

Beløp i 1000

Beskrivelse tiltak	Økonomiplan			
	2026	2027	2028	2029
Opprinnelig budsjett	76 732	76 732	76 732	76 732
Sum Tekniske justeringer	-18	-18	-18	-18
Sum Vedtak forrige periode	-1	-1	-1	-1
Sum Budsjettendring i år	2 972	2 972	2 972	2 972
Sum Lønns- og prisvekst	-58	-58	-58	-58
Konsekvensjusteringer	2 895	2 895	2 895	2 895
Konsekvensjustert ramme	79 627	79 627	79 627	79 627
Nye tiltak				
Endring barnevernslov	79	79	79	79
Innsparing barne- og familietjenesten	0	-2 000	-2 000	-2 000
Innsparing integrering	-1 000	-1 000	-1 000	-1 000
Overgangsordning spesialiserte fosterhjem	513	513	513	513
Pensjon fosterforeldre	222	222	222	222
Sum Nye tiltak	-186	-2 186	-2 186	-2 186
Nye tiltak og realendringer	-186	-2 186	-2 186	-2 186
Ramme 2026-2029	79 441	77 441	77 441	77 441

Budsjettendringer i år

	2026	2027	2028	2029
Lønnsoppgjør	2 972	2 972	2 972	2 972
Sum budsjettendringer i år	2 972	2 972	2 972	2 972

Nye tiltak

Endring barnevernslov

Kommunene får økte utgifter som følge av endringer i barnevernsloven og kompenseres for dette over statsbudsjettet med 79 000 kroner.

Innsparing barne- og familietjenesten

I henhold til demografiendringer og reduksjon av barn foreslås en innsparing på barne- og familietjenesten på 2 millioner kroner fra 2027.

Innsparing integrering

Enheten voksenopplæring reduserer drift med 1 million kroner som følge av omorganisering og redusert mottak av flyktninger.

Overgangsordning spesialiserte fosterhjem

Statsbudsjettet kompenserer for økte utgifter til spesialiserte fosterhjem i forbindelse med at overgangsordningen avvikles. Orkland er kompensert med 513 000 kroner i 2026 og fremover.

Pensjon fosterforeldre

Fra 1.1.26 inntreer en lovendring som innebærer at fosterforeldre som er frikjøpt fra vanlig jobb skal kompenseres for manglende opptjening av tjenestepensjon. Området ble tildelt midler for 2025, og dette økes opp i 2026 med 222 000 kroner.

Helse og mestring

Området omfatter

- Mestring
- Hjemmebaserte tjenester
- Institusjon

Økonomiplan for 2026-2029

Rammeoversikt

Beløp i 1000

Beskrivelse tiltak	Økonomiplan			
	2026	2027	2028	2029
Opprinnelig budsjett	611 197	611 197	611 197	611 197
Sum Tekniske justeringer	-25	-25	-25	-25
Sum Vedtak forrige periode	-962	-1 765	-1 771	-1 771
Sum Budsjettendring i år	16 729	16 729	16 729	16 729
Sum Lønns- og prisvekst	-2 587	-2 587	-2 587	-2 587
Konsekvensjusteringer	13 155	12 352	12 346	12 346
Konsekvensjustert ramme	624 352	623 549	623 543	623 543
Endringer i tidligere vedtatte tiltak				
Omfordele innsparing seniorordning fra HP25-28	-256	-256	-256	-256
Sum Endringer i tidligere vedtatte tiltak	-256	-256	-256	-256
Nye tiltak				
Elektronisk journalsystem (EPJ)	0	4 000	4 000	4 000
Endrede forutsetninger tilskudd ressurskrevende	7 915	7 915	7 915	7 915
Innsparing økonomisk sosialhjelp	-2 000	-2 000	-2 000	-2 000
Økt basistilskudd leger	900	900	900	900
Økt innsats ressurskrevende	4 000	4 000	4 000	4 000
Økt sosialhjelp pga bortfall ordninger enslige forsørgere	25	25	25	25
Sum Nye tiltak	10 840	14 840	14 840	14 840
Nye tiltak og realendringer	10 584	14 584	14 584	14 584
Ramme 2026-2029	634 936	638 133	638 127	638 127

Mestring

Innledning

Området mestring består av fellesområdet for helse og mestring, samt enhetene helse og forvaltning, psykisk helse- og miljøarbeid, Nav, legetjeneste inkludert interkommunal legevakt og kommunale akutte døgnplasser.

Målet for de kommunale helse- og omsorgstjenestene er at det skal tilbys riktige tjenester til rett tid og i tilstrekkelig omfang. Tjenestene er av stor betydning for pasient, bruker og pårørende. God saksbehandling er viktig for å kvalitetssikre tildelingen av tjenester og prioritering i henhold til faktorene nytte, ressurs og alvorlighet.

Helse- og mestringstjenestene står overfor en tid som legger stort press på tjenestene. Gode prioriteringer, strukturtilpasninger og handlingsrom for folkehelsearbeid er faktorer som blir avgjørende for å lykkes. En av de største begrensningene er tilgang på kvalifisert arbeidskraft, slik det er og vil være for alle sektorer framover.

En bærekraftig helse- og omsorgstjeneste innebærer balanse mellom det økonomiske handlingsrommet, den demografiske utviklingen og sysselsettingen i helse- og omsorgstjenestene. En viktig faktor for å sikre at helsetjenestene i kommunen strekker til, er å legge til rette for utvikling av boliger tilpasset innbyggernes behov for å greie seg selv så lenge som mulig med færrest mulig tjenester. Dette er lettstelte boliger plassert i umiddelbar nærhet av våre helsetjenester, butikk og andre servicefunksjoner som skal til for å leve et så selvstendig liv som mulig.

Helse og forvaltning

I helse og forvaltning ligger tildelingkontor, fysio- og ergoterapitjeneste og lærings- og mestringstilbud. Enheten skal gi gode og forsvarlige tjenester og bidra til at innbyggere gis mulighet til å oppnå best mulig funksjons- og mestringsevne. Dette innebærer informasjonsarbeid, veiledning, støtte, behandling, rehabilitering, mestringskurs, aktivitet og forebygging.

Enheten innehar et overordnet ansvar og myndighet til å vri tjenestene mot mer forebyggende og helsefremmende tjenester. Det inkluderer også forvaltningen og tildelingen av tjenester. Inkludert i enheten er også koordinerende enhet, demenskoordinator og velferdsteknolog.

Nav

Nav er en sektorovergripende tjeneste i partnerskap med staten, med hovedmål å få flere i arbeid og færre på trygd. Nav skal bistå arbeidsgivere med rekruttering og bemanning, og hjelpe bedrifter og enkeltpersoner ved permitteringer og oppsigelser. Nav yter tjenester til alle kommunens innbyggere og forvalter trygdeytelser, sosialtjeneste, arbeidsmarkedsbistand og tjenester til arbeidsgiverne.

Nav har hovedkontor på Orkanger, men skal sørge for brukernære møter i alle deler av Orkland kommune.

Orkland kommune er også vertskommune for Nav Rindal.

Fra høsten 2025 ble kommunens flyktningetjeneste organisert i Nav.

Legetjeneste

Det er fem legekantor i Orkland, som i utgangspunktet hadde tre ulike driftsformer. I tråd med vedtak i budsjett og handlingsplan for 2022 ble det gjennomført en endring i driften av fire av legekantorene, slik at alle legekantorene nå har samme driftsform. Legetjenesten ble etablert som egen enhet som ledd i omorganiseringen ved driftsovertakelse av legekantorene høsten 2022. Et ledd i dette er utkjøp av fastlegelistene som skal skje over fem år, med siste utkjøp i 2026.

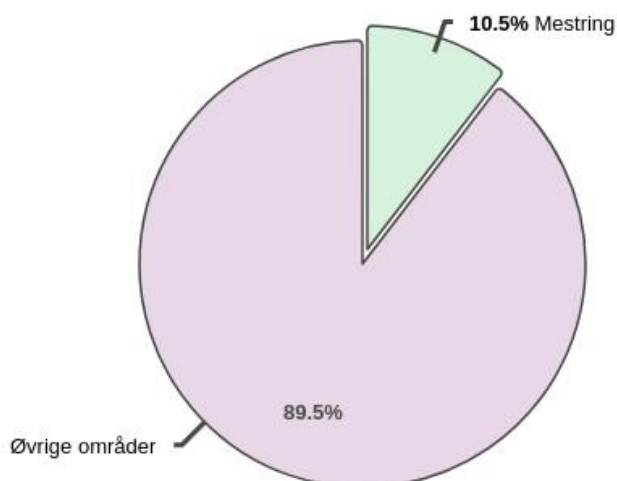
Fra februar 2024 er interkommunal legevakt for Orkdalsregionen driftet av Orkland kommune, etter vertskommuneavtale med syv andre kommuner. Legevakten er midlertidig plassert i lokaler ved Orkdal helsetun og planlegges plassert i nytt Ordal helsetun. Legevakten er organisatorisk plassert i legetjenesten. Fra mai 2024 overtok kommunen også ansvaret for drift av kommunale akutte døgnseger selv. Dette løses ved at det er to slike plasser avsatt ved Orkdal helsetun som drives i samarbeid av legetjenesten og helsetunet. Plassene benyttes fleksibelt og har dermed høy utnyttelsesgrad.

Tiltak, prioriteringer og utredninger mestring

- Arbeid med forventningsavklaringer og informasjon for å sikre at en større del av befolkningen kan ivareta seg selv lenger, som igjen vil bidra til å sikre tilgang på tjenester til kommunens aller mest sårbare.
- Bidra til etablering av bærekraftige bo- og leveformer som stimulerer til egenmestring, sosiale møteplasser, livskvalitet og trygghet, gjennom bruk av Husbankens virkemidler og strategisk boligplanlegging. Med dette øke tilgangen på tilpassede boliger og egnede boalternativer for å redusere behovet for helsetjenester i samarbeid med privat næringsliv.
- Benytte velferdsteknologi som digitalt førstevalg og som erstatning for, eller supplement til, ordinære tjenester.
- Gjennomgå tjenestestruktur og innhold i tjenestene for å sikre at sårt tiltrengte helseressurser benyttes på mest mulig effektiv måte.
- Videreutvikle aktiviteter som sikrer flere mestring og arbeidstrening med sikte på varig tilrettelagt eller ordinært arbeid.
- Videreutvikling av demensplan mot et mer demensvennlig samfunn i Orkland kommune.
- Fortsette arbeidet for oppgavedeling innen enhetene for å sikre optimal ressursutnyttelse.

Brutto utgifter i % av kommunens totale brutto utgifter

Økonomiplan for 2026-2029



Rammeoversikt

Beløp i 1000

Beskrivelse tiltak	Økonomiplan			
	2026	2027	2028	2029
Opprinnelig budsjett	129 912	129 912	129 912	129 912
Sum Tekniske justeringer	909	909	909	909
Sum Vedtak forrige periode	-1 093	-1 896	-1 897	-1 897
Sum Budsjettendring i år	1 348	1 348	1 348	1 348
Sum Lønns- og prisvekst	1 250	1 250	1 250	1 250
Konsekvensjusteringer	2 414	1 611	1 610	1 610
Konsekvensjustert ramme	132 326	131 523	131 522	131 522
Nye tiltak				
Elektronisk journalsystem (EPJ)	0	4 000	4 000	4 000
Innsparing økonomisk sosialhjelp	-2 000	-2 000	-2 000	-2 000
Økt basistilskudd leger	900	900	900	900
Økt sosialhjelp pga bortfall ordninger enslige forsørgere	25	25	25	25
Sum Nye tiltak	-1 075	2 925	2 925	2 925
Nye tiltak og realendringer	-1 075	2 925	2 925	2 925
Ramme 2026-2029	131 251	134 448	134 447	134 447

Budsjettendringer i år

	2026	2027	2028	2029
Lønnsoppgjør	2 902	2 902	2 902	2 902
Boligkontor ombudsettert til Bygg og eiendom	-1 554	-1 554	-1 554	-1 554
Sum budsjettendringer i år	1 348	1 348	1 348	1 348

Nye tiltak

Elektronisk journalsystem (EPJ)

Etter plan for anskaffelse av ny elektronisk pasientjournal vil kommunen i samarbeid med flere andre kommuner anskaffe og ta i bruk ny leverandør i 2026. Tentativ oppstart av nytt system er satt til perioden etter 3. kvartal.

Innsparing økonomisk sosialhjelp

Reduserte utbetalinger av økonomisk sosialhjelp gjennom det siste året, samt målrettet arbeid med vekt på tidlig innsats og tett oppfølging tilsier mulighet for å tilpasse budsjettet. Det gir en reduksjon av budsjett på 2 millioner kroner. Prisvekst for leie av bolig, samt varer og tjenester er en risikofaktor for gjennomføring av tiltaket.

Hjemmebaserte tjenester

Innledning

Rammeområdet består av hjemmetjenesten og psykisk helse og miljøarbeid.

Hjemmetjenesten

Arbeidsområder for hjemmetjenesten er helsehjelp i hjemmet, personlig assistanse, herunder praktisk bistand og opplæring, utkjøring av middagsmat, trygghetsalarm og brukerstyrt personlig assistent.

Helsetjeneste i hjemmet og praktisk bistand er lovpålagte oppgaver som tildeles etter vedtak fra tildelingskontoret. Det er et stadig økende behov for helsetjenester i hjemmet, samt at utfordringene endres til mer avansert behandling og omsorg i brukerens hjem.

Psykisk helse og miljøarbeid

Enheten psykisk helse og miljøarbeid yter tjenester til personer med psykisk utviklingshemming, herunder boliger og bofellesskap. I tillegg er avlastningstjeneste for barn, støttekontakttjeneste, tilrettelagt fritid, dag-, aktivitet- og arbeidstreningstilbud organisert under denne tjenesten, samt drift av kommunalt hjelpemiddellager.

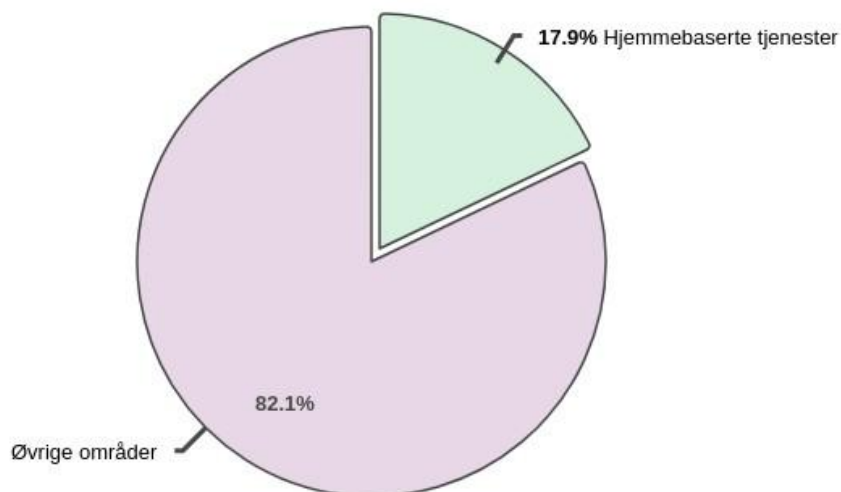
Enheten har også flere dagaktivitetstilbud i Orkland, og disse fordeler seg på dagsenter i Lensvik, aktivitetssenter i Meldal, Opro på Fannrem og Orkdalstorget på Orkanger. I tillegg er det samarbeid med eksterne aktører for de som har tilrettelagt arbeid i ordinær bedrift.

Enheten har også ansvar for fagområdene innen psykisk helse- og rusarbeid og har et tilrettelagt, differensiert og forsvarlig tjenestetilbud. Dette innebærer informasjonsarbeid, mestringskurs, behandling, rehabilitering, omsorgsbolig for unge voksne med base, veiledning, støtte, aktivitet og forebygging.

Tiltak, prioriteringer og utredninger hjemmebaserte tjenester

- Videre arbeid for optimal oppgavedeling for å skille mellom oppgaver det behøves helsefaglig kompetanse til å utføre, og oppgaver som kan løses av annet egnet personell.
- I samarbeid med pårørende: Jobbe videre for å sikre tilstrekkelig tilgang på boliger til personer med psykisk utviklingshemming.
- Gjennomgå tjenestestruktur og innhold i tjenestene for å sikre at sårt tiltrengete helseressurser benyttes på mest mulig effektiv måte.

Brutto utgifter i % av kommunens totale brutto utgifter



Rammeoversikt

Beløp i 1000

Beskrivelse tiltak	Økonomiplan			
	2026	2027	2028	2029
Opprinnelig budsjett	315 053	315 053	315 053	315 053
Sum Tekniske justeringer	-936	-936	-936	-936
Sum Vedtak forrige periode	-680	-680	-686	-686
Sum Budsjettendring i år	9 632	9 632	9 632	9 632
Sum Lønns- og prisvekst	-2 136	-2 136	-2 136	-2 136
Konsekvensjusteringer	5 880	5 880	5 874	5 874
Konsekvensjustert ramme	320 933	320 933	320 927	320 927
Endringer i tidligere vedtatte tiltak				
Omfordele innsparing seniorordning fra HP25-28	-150	-150	-150	-150
Sum Endringer i tidligere vedtatte tiltak	-150	-150	-150	-150
Nye tiltak				
Endrede forutsetninger tilskudd ressurskrevende	7 696	7 696	7 696	7 696
Økt innsats ressurskrevende	4 000	4 000	4 000	4 000
Sum Nye tiltak	11 696	11 696	11 696	11 696
Nye tiltak og realendringer	11 546	11 546	11 546	11 546
Ramme 2026-2029	332 479	332 479	332 473	332 473

Budsjettendringer i år

Økonomiplan for 2026-2029

	2026	2027	2028	2029
Lønnsoppgjør	9 632	9 632	9 632	9 632
Sum budsjettendringer i år	9 632	9 632	9 632	9 632

Endringer i tidligere vedtatte tiltak

Omfordele innsparing seniorordning fra HP25-28

I handlingsplan 2025-2028 vedtok kommunestyret å reversere foreslått innsparing på kommunal seniorordning for lærere for 2025 på 300 000 kroner. Helårsvirkningen på 500 000 kroner fra 2026 ble opprettholdt. I budsjettvedtaket ba kommunestyret om en helhetlig gjennomgang av den kommunale seniorordningen med tanke på behov og likebehandling.

Det er nedsatt en arbeidsgruppe som vil fremme et forslag til ny seniorordning. Det er enda ikke endelig konkludert. I påvente av innstilling er vedtatt innsparingskrav matematisk fordelt mellom områdene barnehage, grunnskole og helse ut fra budsjettet fastlønn. Det er for disse områdene det forventes at vikar må settes inn ved uttak av seniordager.

Nye tiltak

Endrede forutsetninger tilskudd ressurskrevende

Toppfinansieringsordningen for ressurskrevende tjenester er endret og gir ytterligere tilskudsreduksjon for 2026 og framover.

Økt innsats ressurskrevende

Det er tilkommet økt behov for ressurskrevende tjenester fra høsten 2025

Institusjon

Innledning

Institusjonstjenesten består av heldøgns omsorgsboliger, korttids-, rehab- og langtidsplasser ved Meldal helsetun, Orkdal helsetun og Hamnahaugen helse- og omsorgssenter.

Institusjonene gir helhetlig pleie- og omsorgstilbud til mennesker med behov for helsemessig og medisinsk omsorg, og tilsyn gjennom hele døgnet. Tjenesten ytes som korttids/rehab- eller langtidsopphold, i tillegg til dagsentertilbud til hjemmeboende eldre og dagsenter for yngre personer med demenssykdom.

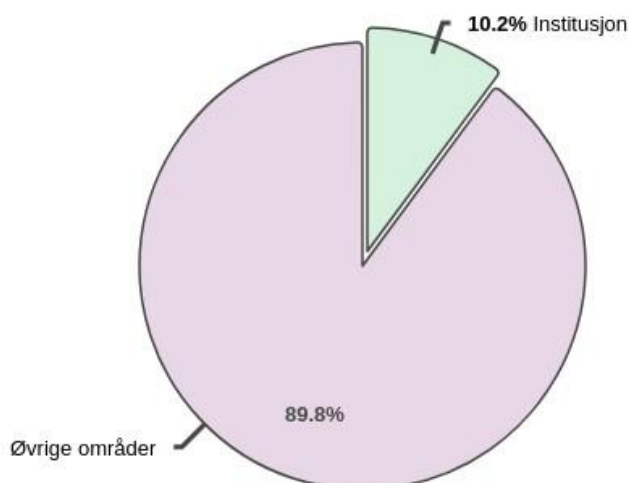
En vedvarende utfordring for helsetjenesten er problematikken rundt utskrivningsklare pasienter. Det er i løpet av 2025 igangsatt en rekke tiltak for å redusere utfordringen som har resultert i betydelig reduksjon i antall døgn med utskrivningsklare i sykehus.

Tiltak, prioriteringer og utredninger institusjon

- Det er av betydning å fortsette arbeidet med reduksjon av utskrivningsklare pasienter og reduksjon i gjennomsnittlig liggedøgn per opphold, for å skape handlingsrom. Dette krever informasjon, medvirkning og forventningsavklaring, og vil kunne bidra til at de som trenger det aller mest får tilgang på kommunens høyeste omsorgsnivå.

Brutto utgifter i % av kommunens totale brutto utgifter

Økonomiplan for 2026-2029



Rammeoversikt

Beløp i 1000

Beskrivelse tiltak	Økonomiplan			
	2026	2027	2028	2029
Opprinnelig budsjett	166 232	166 232	166 232	166 232
Sum Tekniske justeringer	2	2	2	2
Sum Vedtak forrige periode	811	811	812	812
Sum Budsjettendring i år	5 749	5 749	5 749	5 749
Sum Lønns- og prisvekst	-1 701	-1 701	-1 701	-1 701
Konsekvensjusteringer	4 861	4 861	4 862	4 862
Konsekvensjustert ramme	171 093	171 093	171 094	171 094
Endringer i tidligere vedtatte tiltak				
Omfordele innsparing seniorordning fra HP25-28	-106	-106	-106	-106
Sum Endringer i tidligere vedtatte tiltak	-106	-106	-106	-106
Nye tiltak				
Endrede forutsetninger tilskudd ressurskrevende	219	219	219	219
Sum Nye tiltak	219	219	219	219
Nye tiltak og realendringer	113	113	113	113
Ramme 2026-2029	171 206	171 206	171 207	171 207

Budsjettendringer i år

	2026	2027	2028	2029
Lønnsoppgjør	5 749	5 749	5 749	5 749
Sum budsjettendringer i år	5 749	5 749	5 749	5 749

Endringer i tidligere vedtatte tiltak

Omfordele innsparing seniorordning fra HP25-28

I handlingsplan 2025-2028 vedtok kommunestyret å reversere foreslått innsparing på kommunal seniorordning for lærere for 2025 på 300 000 kroner. Helårsvirkningen på 500 000 kroner fra 2026 ble opprettholdt. I budsjettvedtaket ba kommunestyret om en helhetlig gjennomgang av den kommunale seniorordningen med tanke på behov og likebehandling.

Det er nedsatt en arbeidsgruppe som vil fremme et forslag til ny seniorordning. Det er enda ikke endelig konkludert. I påvente av innstilling er vedtatt innsparingskrav matematisk fordelt mellom områdene barnehage, grunnskole og helse ut fra budsjettet fastlønn. Det er for disse områdene det forventes at vikar må settes inn ved uttak av seniordager.

Nye tiltak

Endrede forutsetninger tilskudd ressurskrevende

Toppfinansieringsordningen for ressurskrevende tjenester er endret og gir ytterligere tilskudsreduksjon for 2026 og framover.

Samfunn

Området omfatter

- Plan
- Kommunalteknikk
- Avgiftsbelagte tjenester

Rammeoversikt

Beløp i 1000

Beskrivelse tiltak	Økonomiplan			
	2026	2027	2028	2029
Opprinnelig budsjett	81 366	81 366	81 366	81 366
Sum Tekniske justeringer	1 268	1 974	2 140	2 040
Sum Vedtak forrige periode	-14 078	-27 617	-43 909	-43 909
Sum Budsjettendring i år	6 894	6 578	6 474	6 227
Sum Lønns- og prisvekst	1 861	1 861	1 861	1 861
Konsekvensjusteringer	-4 054	-17 203	-33 433	-33 780
Konsekvensjustert ramme	77 312	64 163	47 933	47 586
Nye tiltak				
Brann- og redningsskolen	-39	-39	-79	-79
Bruk pelsdyrfond	1 330	0	0	0
Sum Nye tiltak	1 291	-39	-79	-79
Nye tiltak og realendringer	1 291	-39	-79	-79
Sum Interne rammeendringer	-4 110	-1 576	912	-12 857
Interne rammeendringer	-4 110	-1 576	912	-12 857
Ramme 2026-2029	74 493	62 548	48 766	34 650

Plan

Innledning

Rammeområdet består av fellesområdet for samfunn, og enhetene plan og byggesak og landbruk og naturforvaltning. Fellesområdet koordinerer kommunens arbeid med bærekraft, klima og miljø.

Plan og byggesak

Enheten utarbeider kommunale arealplaner, behandler bygge- og delesaker og private reguleringsforslag. Søknader om utslippstillatelse, opprydding i «spredt avløp» (avløp som ikke er koplet til kommunalt avløpsnett) og eierseksjonering ligger også til enheten. Plan og byggesak fører tilsyn med og følger opp ulovlige forhold etter plan- og bygningsloven og forurensningsloven. Enheten har ansvar for oppmålingsforretninger, klarlegging av grenser, tinglysing, ajourhold av kart og digitale plandata. I tillegg utfører enheten adressering, salg av meglerpakker og kontroll av egenerklæring om konsesjonsfrihet. Enheten jobber også med geografisk analyse, statistikk og informasjon for interne og eksterne brukere.

Landbruk og naturforvaltning

Enheten landbruk og naturforvaltning forvalter lovverk, tilskuddsordninger og utviklingsoppgaver innen fagområdene jordbruk, skogbruk, vilt, fisk, naturforvaltning, motorferdsel og friluftsliv. Arbeidet med friluftsliv er det ikke satt av personellressurser til. Enheten har også ansvar for drift av kommunale landbrukseiendommer og festa pelsdyrarealer, og arbeidsgiveransvaret for koordinator for Orklavassdraget vannområde.

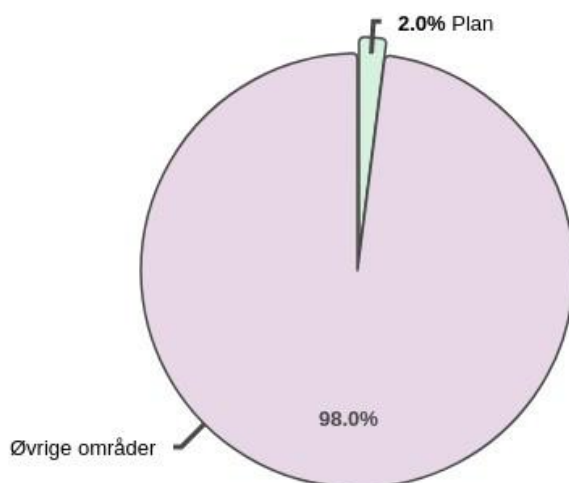
Tiltak, prioriteringer og utredninger plan

- Bedre samhandlingen med næringslivet i plan- og byggesaker.
- Fortsatt innsats mot konsekvenser av klimaendringer, blant annet gjennom kartlegging av kritiske punkt i bekker og bratte vassdrag som utføres i samarbeid med Norkart og NTNU.
- Planlegge og gjennomføre tiltak i Miljøpakken (byvekstavtalen for Trondheimsområdet 2023-2029), slik at Orkland bidrar til nullvekstmålet i biltrafikk.
- Være pådriver for at statlige myndigheter skal involvere seg mer i miljøutfordringene fra gruvevirksomheten på Løkken Verk.
- Slutføre kommuneplanens samfunnsdel, revidere kommuneplanens arealdel og legge fram sentrumsplan for Orkanger.
- Videreføre satsingen på ulovlighetsoppfølging.
- Fortsatt prioritere arbeidet med de over 3 000 spredte avløpene i Orkland. Tilsynsgebyret per anlegg planlegges gradvis økt med mål om økt bemanning.
- Periodisk ajourhold av kartdata (Geovekst-prosjekt). I 2026 skal større deler av kommunen flyfotograferes med påfølgende ajourhold av kartdata (FKB-data).
- Rydde pelsdyrarealer: Kommunen fester arealer både i Lensvik (Fjellsaunet) og på Storås (Granmo). Her må kommunen rydde infrastruktur med mer, før festeforholdene kan avsluttes.
- Gjennomføre utviklingsprosjektet fra båsfjøs til løsdrift (2025-27), og videreføre det regionale skogprosjektet Lensa Vest.
- Orkland kommune bruker årlig rundt 800 000 kroner på drift av utfartsområder, badeplasser, støtte til brøyting av veier og parkeringsplasser med mer. Av den totale summen går rundt 400 000 kroner til private og organisasjoner. Kommunedirektøren ønsker en gjennomgang av bruk

Økonomiplan for 2026-2029

av midlene. Hvor mye som kan spares, vil avhenge av politiske valg. Arbeidet med friluftsliv krever også en del personellressurser som det ikke har vært satt av budsjett til.

Brutto utgifter i % av kommunens totale brutto utgifter



Rammeoversikt

Beløp i 1000

Beskrivelse tiltak	Økonomiplan			
	2026	2027	2028	2029
Opprinnelig budsjett	24 063	24 063	24 063	24 063
Sum Tekniske justeringer	69	55	-36	-104
Sum Vedtak forrige periode	-220	-213	-205	-205
Sum Budsjettendring i år	1 379	1 379	1 379	1 379
Sum Lønns- og prisvekst	-189	-189	-189	-189
Konsekvensjusteringer	1 039	1 032	949	881
Konsekvensjustert ramme	25 102	25 095	25 012	24 944
Nye tiltak				
Bruk pelsdyrfond	1 330	0	0	0
Sum Nye tiltak	1 330	0	0	0
Nye tiltak og realendringer	1 330	0	0	0
Ramme 2026-2029	26 432	25 095	25 012	24 944

Budsjettendringer i år

	2026	2027	2028	2029
Lønnsoppgjør	1 379	1 379	1 379	1 379

Økonomiplan for 2026-2029

Sum budsjettendringer i år	1 379	1 379	1 379	1 379
---	--------------	--------------	--------------	--------------

Nye tiltak

Bruk pelsdyrfond

Skjønnsmidler fra Statsforvalteren som skal brukes til å rydde pelsdyrarealer i Lensvik (Fjellsaunet) og på Storås (Granmo). Kommunen må rydde infrastruktur med mer før festeforholdene kan avsluttes.

Kommunalteknikk

Innledning

Ramme kommunalteknikk består av enhetene bygg og eiendom, vei, vann og avløp, og brann og redning.

Bygg og eiendom

Enhet bygg og eiendom har ansvar for:

- Forvaltning, drift og vedlikehold av kommunens bygningsmasse, samt innleide lokaler. Innleide lokaler er i hovedsak boliger.
- Administrering av byggprosjekter.

Vei, vann og avløp

Enhet vei, vann og avløp har ansvar for:

- Drift og vedlikehold av kommunale veier og gang- og sykkelveier med tilhørende gatebelysninger og parkanlegg.
- Kommunens vann- og avløpstjenester. Dette er avgiftsbelagte tjenester, og økonomien omtales under eget rammeområde.

Brann og redning

Hovedoppgavene til brann- og redningstjenesten er:

- Beredskap for brann, redning og akutt forurensning.
- Forebyggende arbeid med brann- og eksplosjonsvern.
- Feiing og tilsyn med fyringsanlegg i boliger og fritidsboliger (inngår i rammeområdet avgiftsbelagte tjenester).

Enheten brann og redning har fem brannstasjoner i Orkland kommune. I tillegg driver Orkland kommune også brann og redning i Skaun og Hitra kommuner gjennom vertskommuneavtaler.

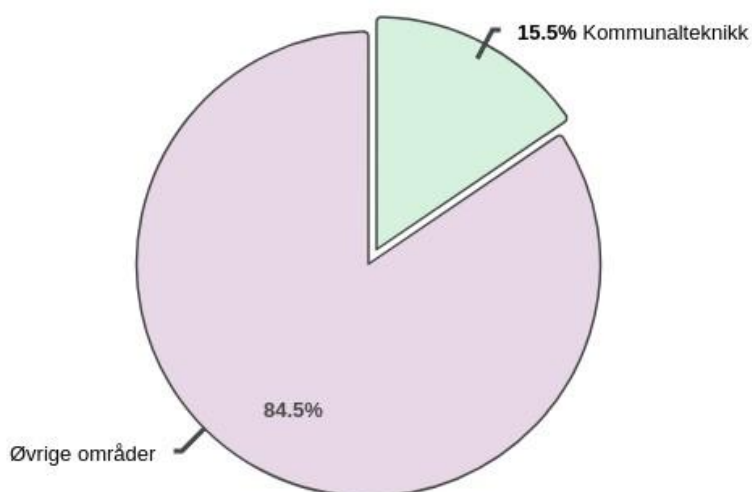
Tiltak, prioriteringer og utredninger kommunalteknikk

- Jobbe videre med organisasjon, kultur, ressurser og prioriteringer i enhetene bygg og eiendom og vei, vann og avløp.
- Vurdere langsiktig plan arealeffektivisering, samlokalisering og sambruk av lokaler, som et grunnlag for videre avhending av formålsbygg.
- Gjennomgang av serviceavtaler på bygg med mål om kostnadsreduksjon.
- Videreføre digitalisering av tjenestene for miljø- og økonomigevinst, gjennom tiltak som fornying av sentrale driftskontrollanlegg, robotisering, og smarte gatelys.
- Legge fram nye kriterier for kommunale veier og forslag om privatisering av veg.

Økonomiplan for 2026-2029

- Bruke kommunale ressurser og utstyr bedre mellom vei, vann og avløp, spesielt i mindre graveoppgaver, spyling og slamsuging.
- Innføre helårs parkeringsavgift på kommunens arealer for utfartsparkering, dvs. ved Beitet (i enden av Solsjøvegen), Lomtjønna (v/Erikvegen), Frilsjøen, Øyangsvatnet og Storvatnet. I dag er det bare parkeringsavgift i Resdalen (Kåsan og Børtne), og disse gir en årlig inntekt på 70 – 90 000 kroner.
- Utrede inntektsmulighetene ved innføring av parkeringsavgift på alle kommunale parkeringsarealer.
- Effektivisere drift av vann- og avløpsanlegg, blant annet ved å styrke innsatsen med å redusere lekkasjer fra vannledninger og inntrenging av fremmedvann på avløpsledninger, og iverksette mer energieffektive løsninger.
- Se på mulighetene for økte inntekter til brann og redning fra eksterne samarbeidspartnere, blant annet restverdiredning, lokalt næringsliv med industrivern, kurs/opplæring.

Brutto utgifter i % av kommunens totale brutto utgifter



Rammeoversikt

Beløp i 1000

Beskrivelse tiltak	Økonomiplan			
	2026	2027	2028	2029
Opprinnelig budsjett	122 002	122 002	122 002	122 002
Sum Tekniske justeringer	-37	-37	-37	-37
Sum Vedtak forrige periode	-2 563	-2 563	-2 562	-2 562
Sum Budsjettendring i år	5 515	5 199	5 095	4 848
Sum Lønns- og prisvekst	1 741	1 741	1 741	1 741
Konsekvensjusteringer	4 657	4 341	4 238	3 991
Konsekvensjustert ramme	126 659	126 343	126 240	125 993
Nye tiltak				
Brann- og redningsskolen	-39	-39	-79	-79
Sum Nye tiltak	-39	-39	-79	-79
Nye tiltak og realendringer	-39	-39	-79	-79
Ramme 2026-2029	126 620	126 304	126 161	125 914

Budsjettendringer i år

	2026	2027	2028	2029
Lønnsoppgjør	3 211	3 211	3 211	3 211
K-sak 16/25 avdragsfrihet Amundmoen	750	434	330	83
Boligkontor ombudsjettert til Bygg og eiendom	1 554	1 554	1 554	1 554
Sum budsjettendringer i år	5 515	5 199	5 095	4 848

Avgiftsbelagte tjenester

Innledning

Rammeområdet omfatter følgende selvkostområder:

- vann
- avløp
- spredt avløp, som vil si avløp som ikke er koblet til kommunalt/ felles avløpsnett
- feiing/ tilsyn med fyringsanlegg.

Rammeområdet finansieres av gebyrinntekter og har en brutto ramme som balanseres mot fond. Det er sammenheng mellom drifts- og investeringsnivået det legges opp til, og avgiftsnivået som vil belastes abonnentene framover.

Gebyrutvikling

Gebyrregulativene for vann, avløp, feiing og spredt avløp er vist i vedlegg.

Både rentenivået og fremtidige investeringer påvirker avgiftene fremover, spesielt for avløp der det blant annet planlegges nytt renseanlegg på Orkanger. Med de investeringene som er lagt inn og driften av vann og avløpssektoren, blir utvikling av gebyrene i handlingsplanperioden som vist i tabellen nedenfor.

Merverdiavgiften for vann og avløp ble satt ned til 15 prosent fra 1. juli 2025, og fra 1. januar 2026 er det gjort endringer i nedskrivningstid. Begge tiltakene bidrar til å redusere gebyrene.

Gebyrøkningene for vann er noe høyere enn HP 2025-2028, mens den for avløp er noe høyere de første to årene og litt lavere i slutten av perioden.

Gebyr normalhusholdning	2026	2027	2028	2029
Vann - årsgebyr inklusiv mva.	6 872	7 565	8 326	9 163
Endring i gebyr fra året før (prosent)	14,8 %	10,1 %	10,1 %	10,1 %
Avløp - årsgebyr inklusiv mva.	10 795	11 908	13 120	14 247
Endring i gebyr fra året før (prosent)	14,8 %	10,3 %	10,2 %	8,6 %

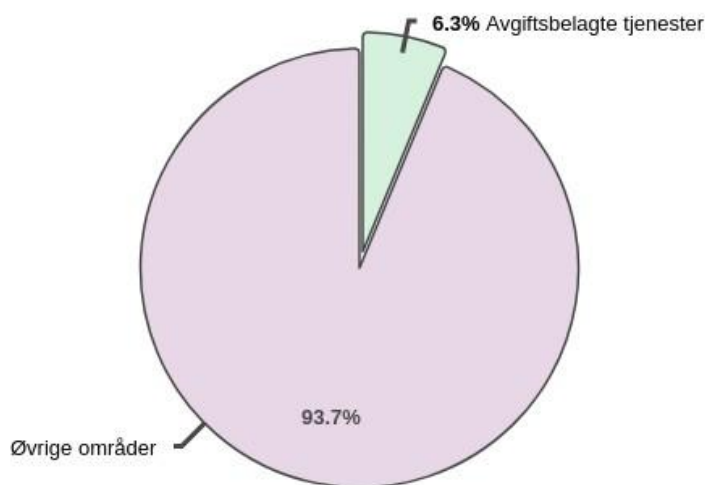
Økonomiplan for 2026-2029

Feiing - normalgebyr (ekskl. mva.)	290	299	310	322
Endring i gebyr fra året før (prosent)	3,6 %	3,1 %	3,7 %	3,9 %
Spredt avløp	690	758	788	817
Endring i gebyr fra året før (prosent)	15,0 %	9,9 %	4,0 %	3,7 %

Drift av feie- og tilsynstjenesten har frem til 2025 bygget opp et selvkostfond som det planlegges å bruke av de neste årene. Det bidrar til en jevn prisutvikling de neste årene.

For spredt avløp økes tilsynsgebyret med mål om økt bemanning for å kunne følge opp forskriftskrav.

Brutto utgifter i % av kommunens totale brutto utgifter



Rammeoversikt

Beløp i 1000

Beskrivelse tiltak	Økonomiplan			
	2026	2027	2028	2029
Opprinnelig budsjett	-64 699	-64 699	-64 699	-64 699
Sum Tekniske justeringer	1 236	1 956	2 213	2 181
Sum Vedtak forrige periode	-11 295	-24 841	-41 142	-41 142
Sum Lønns- og prisvekst	309	309	309	309
Konsekvensjusteringer	-9 750	-22 576	-38 620	-38 652
Konsekvensjustert ramme	-74 449	-87 275	-103 319	-103 351
Sum Interne rammeendringer	-4 110	-1 576	912	-12 857

Økonomiplan for 2026-2029

Beskrivelse tiltak	Økonomiplan			
	2026	2027	2028	2029
Interne rammeendringer	-4 110	-1 576	912	-12 857
Ramme 2026-2029	-78 559	-88 851	-102 407	-116 208

Vedlegg

Vedlegg – Forskriftsrapporter

Bevilgningsoversikt drift etter § 5-4 første ledd

Beløp i 1000

	Regnskap 2024	Oppr. budsjett 2025	Øk.plan 2026	Øk.plan 2027	Øk.plan 2028	Øk.plan 2029
Rammetilskudd	-798 914	-837 899	-861 327	-862 133	-862 203	-862 184
Innteks- og formuesskatt	-571 845	-632 458	-690 407	-690 407	-690 407	-690 407
Eiendomsskatt	-27 813	-25 944	-28 444	-28 444	-28 444	-28 444
Andre generelle driftsinntekter	-77 967	-29 338	-33 422	-29 742	-32 424	-29 064
Sum generelle driftsinntekter	-1 476 538	-1 525 639	-1 613 600	-1 610 726	-1 613 478	-1 610 099
Korrigert sum bevilgninger drift, netto	1 312 810	1 356 257	1 431 219	1 411 668	1 386 130	1 368 114
Avskrivninger	142 372	126 351	185 563	201 457	230 008	249 348
Sum netto driftsutgifter	1 455 182	1 482 608	1 616 782	1 613 125	1 616 138	1 617 462
Brutto driftsresultat	-21 356	-43 031	3 182	2 399	2 660	7 363
Renteinntekter	-39 849	-36 077	-37 455	-36 958	-38 671	-40 629
Utbytter	-31 517	-31 468	-31 200	-36 280	-36 280	-36 280
Gvinster og tap på finansielle omløpsmidler	0	0	0	0	0	0
Renteutgifter	110 251	113 987	123 839	133 591	154 111	171 367
Avdrag på lån	87 701	91 070	88 650	97 943	111 624	122 963
Netto finansutgifter	126 585	137 512	143 834	158 296	190 784	217 421
Motpost avskrivninger	-142 372	-126 351	-185 563	-201 457	-230 008	-249 348
Netto driftsresultat	-37 143	-31 870	-38 547	-40 762	-36 564	-24 564
Disponering eller dekning av netto driftsresultat						
Overføring til investering	44 789	19 442	16 679	86 544	76 544	6 544
Avsetninger til bundne driftsfond	5 906	8 294	14 552	9 427	3 329	3 420
Bruk av bundne driftsfond	-4 226	-5 882	-3 397	-3 661	-12 475	-18 037
Avsetninger til disposisjonsfond	49 281	33 069	26 702	30 683	41 397	34 868
Bruk av disposisjonsfond	-58 607	-23 053	-15 989	-82 231	-72 231	-2 231
Dekning av tidligere års merforbruk i driftsregnskapet	0	0	0	0	0	0
Sum disponeringer eller dekning av netto driftsresultat	37 143	31 870	38 547	40 762	36 564	24 564
Fremført til inndekning i senere år (merforbruk)	0	0	0	0	0	0

Bevilgningsoversikt drift etter § 5-4 andre ledd

Beløp i 1000

	Regnskap 2024	Oppr. budsjett 2025	Øk.plan 2026	Øk.plan 2027	Øk.plan 2028	Øk.plan 2029
Sentrale poster	-1 470	-846	-950	50	50	50
Stab, politikk og fellesposter	75 823	107 950	152 648	153 731	149 981	151 081
Herav:						

Økonomiplan for 2026-2029

	Regnskap 2024	Oppr. budsjett 2025	Øk.plan 2026	Øk.plan 2027	Øk.plan 2028	Øk.plan 2029
Avskrivninger	3 439	5 955	1 455	1 455	1 455	1 455
Motpost avskrivninger	-3 439	-5 955	-1 455	-1 455	-1 455	-1 455
Netto renteutgifter og -inntekter	2	-150	0	0	0	0
Avsetninger til bundne driftsfond	813	1 800	1 800	1 800	1 800	1 800
Bruk av bundne driftsfond	-1 493	-2 313	-2 519	-2 313	-2 313	-2 313
Bruk av disposisjonsfond	-200	-1 180	-680	0	0	0
Kultur	30 991	32 456	30 287	29 687	29 687	29 687
Herav:						
Avskrivninger	674	154	680	680	680	680
Motpost avskrivninger	-674	-154	-680	-680	-680	-680
Avsetninger til bundne driftsfond	257	0	0	0	0	0
Bruk av bundne driftsfond	-359	0	0	0	0	0
Avsetninger til disposisjonsfond	450	950	450	450	450	450
Bruk av disposisjonsfond	-4 689	-996	0	0	0	0
Barnehage	172 761	180 520	190 440	186 040	183 040	183 040
Herav:						
Avskrivninger	16	491	15	15	15	15
Motpost avskrivninger	-16	-491	-15	-15	-15	-15
Overføring til investering	200	0	0	0	0	0
Avsetninger til bundne driftsfond	288	0	0	0	0	0
Bruk av disposisjonsfond	-50	0	0	0	0	0
Grunnskole og SFO	253 318	266 256	270 075	265 075	260 075	255 075
Herav:						
Avskrivninger	4 463	1 576	3 569	3 569	3 569	3 569
Motpost avskrivninger	-4 463	-1 576	-3 569	-3 569	-3 569	-3 569
Netto renteutgifter og -inntekter	2	0	0	0	0	0
Overføring til investering	1 100	1 100	1 100	1 100	1 100	1 100
Bruk av bundne driftsfond	-40	0	0	0	0	0
Avsetninger til disposisjonsfond	164	163	0	0	0	0
Tverrfaglige tjenester	77 543	76 732	79 441	77 441	77 441	77 441
Herav:						
Avskrivninger	0	49	0	0	0	0
Motpost avskrivninger	0	-49	0	0	0	0
Netto renteutgifter og -inntekter	1	0	0	0	0	0
Avsetninger til bundne driftsfond	154	0	0	0	0	0
Bruk av bundne driftsfond	-1 229	0	0	0	0	0
Mestring	159 138	129 912	131 251	134 448	134 447	134 447
Herav:						
Avskrivninger	173	429	154	154	154	154
Motpost avskrivninger	-173	-429	-154	-154	-154	-154
Netto renteutgifter og -inntekter	3	0	0	0	0	0
Avsetninger til bundne driftsfond	350	0	0	0	0	0
Bruk av bundne driftsfond	-141	0	0	0	0	0
Bruk av disposisjonsfond	-752	0	0	0	0	0
Hjemmebaserte tjenester	289 796	315 053	332 479	332 479	332 473	332 473
Herav:						
Avskrivninger	640	550	383	383	383	383
Motpost avskrivninger	-640	-550	-383	-383	-383	-383
Avsetninger til bundne driftsfond	86	0	0	0	0	0
Bruk av bundne driftsfond	8	0	0	0	0	0
Avsetninger til disposisjonsfond	250	0	0	0	0	0
Institusjon	163 361	166 232	171 206	171 206	171 207	171 207
Herav:						
Avskrivninger	58	121	58	58	58	58
Motpost avskrivninger	-58	-121	-58	-58	-58	-58
Netto renteutgifter og -inntekter	-17	0	0	0	0	0
Avsetninger til bundne driftsfond	18	0	0	0	0	0
Bruk av bundne driftsfond	-6	0	0	0	0	0
Plan	25 175	23 869	25 065	25 065	25 065	25 065
Herav:						

Økonomiplan for 2026-2029

	Regnskap 2024	Oppr. budsjett 2025	Øk.plan 2026	Øk.plan 2027	Øk.plan 2028	Øk.plan 2029
Avskrivninger	552	513	304	311	394	462
Motpost avskrivninger	-552	-493	-114	-114	-114	-114
Avsetninger til bundne driftsfond	806	167	154	154	154	154
Bruk av bundne driftsfond	-514	-521	-521	-521	-521	-521
Avsetninger til disposisjonsfond	4 340	140	140	140	140	140
Bruk av disposisjonsfond	-231	0	-1 330	0	0	0
Kommunalteknikk	132 844	123 022	127 628	127 312	127 169	126 922
Herav:						
Avskrivninger	106 393	53 878	111 252	111 252	111 252	111 252
Motpost avskrivninger	-106 393	-53 878	-111 252	-111 252	-111 252	-111 252
Netto renteutgifter og -inntekter	2	0	0	0	0	0
Overføring til investering	350	0	0	0	0	0
Avsetninger til disposisjonsfond	3 383	1 020	1 008	1 008	1 008	1 008
Bruk av disposisjonsfond	-2 635	0	0	0	0	0
Avgiftsbelagte tjenester	-6 585	0	0	0	0	0
Herav:						
Avskrivninger	57 632	62 635	67 693	83 580	112 048	131 320
Netto renteutgifter og -inntekter	3	0	0	0	0	0
Avsetninger til bundne driftsfond	2 031	4 952	11 223	6 098	0	91
Bruk av bundne driftsfond	-452	-2 888	-357	-827	-9 641	-15 203
Sum bevilgninger drift, netto	1 372 694	1 421 156	1 509 570	1 502 534	1 490 635	1 486 488
Herav:						
Avskrivninger	174 041	126 351	185 563	201 457	230 008	249 348
Stab, politikk og fellesposter	3 439	5 955	1 455	1 455	1 455	1 455
Kultur	674	154	680	680	680	680
Barnehage	16	491	15	15	15	15
Grunnskole og SFO	4 463	1 576	3 569	3 569	3 569	3 569
Tverrfaglige tjenester	0	49	0	0	0	0
Mestring	173	429	154	154	154	154
Hjemmebaserte tjenester	640	550	383	383	383	383
Institusjon	58	121	58	58	58	58
Plan	552	513	304	311	394	462
Kommunalteknikk	106 393	53 878	111 252	111 252	111 252	111 252
Avgiftsbelagte tjenester	57 632	62 635	67 693	83 580	112 048	131 320
Motpost avskrivninger	-116 409	-63 696	-117 680	-117 680	-117 680	-117 680
Stab, politikk og fellesposter	-3 439	-5 955	-1 455	-1 455	-1 455	-1 455
Kultur	-674	-154	-680	-680	-680	-680
Barnehage	-16	-491	-15	-15	-15	-15
Grunnskole og SFO	-4 463	-1 576	-3 569	-3 569	-3 569	-3 569
Tverrfaglige tjenester	0	-49	0	0	0	0
Mestring	-173	-429	-154	-154	-154	-154
Hjemmebaserte tjenester	-640	-550	-383	-383	-383	-383
Institusjon	-58	-121	-58	-58	-58	-58
Plan	-552	-493	-114	-114	-114	-114
Kommunalteknikk	-106 393	-53 878	-111 252	-111 252	-111 252	-111 252
Netto renteutgifter og -inntekter	-3	-150	0	0	0	0
Stab, politikk og fellesposter	2	-150	0	0	0	0
Grunnskole og SFO	2	0	0	0	0	0
Tverrfaglige tjenester	1	0	0	0	0	0
Mestring	3	0	0	0	0	0
Institusjon	-17	0	0	0	0	0
Kommunalteknikk	2	0	0	0	0	0
Avgiftsbelagte tjenester	3	0	0	0	0	0
Avdrag på lån	0	0	0	0	0	0
Overføring til investering	1 650	1 100	1 100	1 100	1 100	1 100
Barnehage	200	0	0	0	0	0
Grunnskole og SFO	1 100	1 100	1 100	1 100	1 100	1 100
Kommunalteknikk	350	0	0	0	0	0
Avsetninger til bundne driftsfond	4 802	6 919	13 177	8 052	1 954	2 045

Økonomiplan for 2026-2029

	Regnskap 2024	Oppr. budsjett 2025	Øk.plan 2026	Øk.plan 2027	Øk.plan 2028	Øk.plan 2029
Stab, politikk og fellesposter	813	1 800	1 800	1 800	1 800	1 800
Kultur	257	0	0	0	0	0
Barnehage	288	0	0	0	0	0
Tverrfaglige tjenester	154	0	0	0	0	0
Mestring	350	0	0	0	0	0
Hjemmebaserte tjenester	86	0	0	0	0	0
Institusjon	18	0	0	0	0	0
Plan	806	167	154	154	154	154
Avgiftsbelagte tjenester	2 031	4 952	11 223	6 098	0	91
Bruk av bundne driftsfond	-4 226	-5 722	-3 397	-3 661	-12 475	-18 037
Stab, politikk og fellesposter	-1 493	-2 313	-2 519	-2 313	-2 313	-2 313
Kultur	-359	0	0	0	0	0
Grunnskole og SFO	-40	0	0	0	0	0
Tverrfaglige tjenester	-1 229	0	0	0	0	0
Mestring	-141	0	0	0	0	0
Hjemmebaserte tjenester	8	0	0	0	0	0
Institusjon	-6	0	0	0	0	0
Plan	-514	-521	-521	-521	-521	-521
Avgiftsbelagte tjenester	-452	-2 888	-357	-827	-9 641	-15 203
Avsetninger til disposisjonsfond	8 587	2 273	1 598	1 598	1 598	1 598
Kultur	450	950	450	450	450	450
Grunnskole og SFO	164	163	0	0	0	0
Hjemmebaserte tjenester	250	0	0	0	0	0
Plan	4 340	140	140	140	140	140
Kommunalteknikk	3 383	1 020	1 008	1 008	1 008	1 008
Bruk av disposisjonsfond	-8 557	-2 176	-2 010	0	0	0
Stab, politikk og fellesposter	-200	-1 180	-680	0	0	0
Kultur	-4 689	-996	0	0	0	0
Barnehage	-50	0	0	0	0	0
Mestring	-752	0	0	0	0	0
Plan	-231	0	-1 330	0	0	0
Kommunalteknikk	-2 635	0	0	0	0	0
Korrigert sum bevilgninger drift, netto	1 312 810	1 356 257	1 431 219	1 411 668	1 386 130	1 368 114
Sentrale poster	-1 470	-846	-950	50	50	50
Stab, politikk og fellesposter	76 701	109 793	154 047	154 244	150 494	151 594
Kultur	35 332	32 502	29 837	29 237	29 237	29 237
Barnehage	172 323	180 520	190 440	186 040	183 040	183 040
Grunnskole og SFO	252 091	264 993	268 975	263 975	258 975	253 975
Tverrfaglige tjenester	78 618	76 732	79 441	77 441	77 441	77 441
Mestring	159 678	129 912	131 251	134 448	134 447	134 447
Hjemmebaserte tjenester	289 453	315 053	332 479	332 479	332 473	332 473
Institusjon	163 366	166 232	171 206	171 206	171 207	171 207
Plan	20 774	24 063	26 432	25 095	25 012	24 944
Kommunalteknikk	131 744	122 002	126 620	126 304	126 161	125 914
Avgiftsbelagte tjenester	-65 798	-64 699	-78 559	-88 851	-102 407	-116 208

Bevilgningsoversikt investering etter § 5-5 første ledd

Beløp i 1000

	Regnskap 2024	Oppr. budsjett 2025	Øk.plan 2026	Øk.plan 2027	Øk.plan 2028	Øk.plan 2029
Investeringer i varige driftsmidler	300 920	323 468	254 903	584 692	879 794	632 654
Tilskudd til andres investeringer	562	0	0	0	0	0
Investeringer i aksjer og andeler i selskaper	4 669	4 982	5 444	5 444	5 444	5 444
Utlån av egne midler	3 909	0	0	0	0	0

Økonomiplan for 2026-2029

	Regnskap 2024	Oppr. budsjett 2025	Øk.plan 2026	Øk.plan 2027	Øk.plan 2028	Øk.plan 2029
Avdrag på lån	0	0	0	0	0	0
Sum investeringsutgifter	310 060	328 450	260 347	590 136	885 238	638 098
Kompensasjon for merverdiavgift	-28 306	-18 161	-16 638	-31 066	-107 991	-98 793
Tilskudd fra andre	-76 951	0	0	0	-216 000	-217 384
Salg av varige driftsmidler	-14 886	0	0	0	0	0
Salg av finansielle anleggsmidler	0	0	0	0	0	0
Utdeling fra selskaper	0	0	0	0	0	0
Mottatte avdrag på utlån av egne midler	-562	0	0	0	0	0
Bruk av lån	-122 690	-290 332	-226 046	-472 332	-484 234	-314 908
Sum investeringsinntekter	-243 395	-308 493	-242 684	-503 398	-808 225	-631 085
Videreutlån	48 909	90 000	70 000	70 000	70 000	70 000
Bruk av lån til videreutlån	-48 909	-90 000	-70 000	-70 000	-70 000	-70 000
Avdrag på lån til videreutlån	10 712	15 297	18 092	20 732	23 381	26 056
Mottatte avdrag på videreutlån	-15 535	-15 297	-18 092	-20 732	-23 381	-26 056
Netto utgifter videreutlån	-4 823	0	0	0	0	0
Overføring fra drift	-44 789	-19 442	-16 679	-86 544	-76 544	-6 544
Avsetninger til bundne investeringsfond	6 741	0	0	0	0	0
Bruk av bundne investeringsfond	0	0	0	0	0	0
Avsetninger til ubundet investeringsfond	0	485	506	506	231	231
Bruk av ubundet investeringsfond	-23 794	-1 000	-1 490	-700	-700	-700
Dekning av tidligere års udekket beløp	0	0	0	0	0	0
Sum overføring fra drift og netto avsetninger	-61 843	-19 957	-17 663	-86 738	-77 013	-7 013
Fremført til inndekning i senere år (udekket)	0	0	0	0	0	0

Bevilgningsoversikt investering etter § 5-5 andre ledd

1. Investeringer i varige driftsmidler

Beløp i 1000

	Regnskap 2024	Oppr. budsjett 2025	Øk.plan 2026	Øk.plan 2027	Øk.plan 2028	Øk.plan 2029	Øk.plan Sum 2026-2029
Andre investeringer							
Skilt gateadresser (430)	10	0	0	0	0	0	0
Friluftsområder - toalettfasiliteter	1 068	0	0	0	0	0	0
Gravemaskin	0	0	3 950	0	0	0	3 950
GS Vormstad	1 417	0	2 570	0	0	0	2 570
Smarte gatelys Orkland	2 820	2 000	0	0	0	0	0
Driftsbil - vei	0	1 000	0	0	0	0	0
Fortau Orkdalsveien	553	0	0	0	0	0	0
Fortau Grensen	257	0	0	0	0	0	0
Fortau Steinsmoen	453	0	0	0	0	0	0
Fortau Tverradkomsten	500	0	0	0	0	0	0
Forebygging v/nedbør kommunal vei	715	0	0	2 100	0	0	2 100
Orklaparken Sør	1 940	0	6 270	0	0	0	6 270

Økonomiplan for 2026-2029

	Regnskap 2024	Oppr. budsjett 2025	Øk.plan 2026	Øk.plan 2027	Øk.plan 2028	Øk.plan 2029	Øk.plan Sum 2026-2029
Gatelys Hoston	21	0	0	0	0	0	0
Universell utforming i sentrum	1 466	0	0	0	0	0	0
Oppgradering smarte gatelys 2G til 5G	0	2 200	500	0	0	0	500
Utbedring bruer	0	1 000	7 875	4 325	2 200	0	14 400
Feieutstyr veidrift	0	0	1 300	1 050	1 575	0	3 925
Rekkverk veier	0	0	0	1 575	1 575	0	3 150
Oppgradering veier	0	0	1 050	1 050	1 050	1 050	4 200
Traktor	0	0	0	0	3 885	0	3 885
Lastebil	0	0	0	0	4 000	0	4 000
Gatelys fylkesveger	0	0	0	0	8 400	0	8 400
Kantklippeaggregat hjullaster	0	0	0	0	630	0	630
Plenklipper parker	0	0	0	0	525	0	525
Nytt Meldal Helsetun	15 589	0	0	0	0	0	0
Ny Meldal brannstasjon	25 671	0	0	0	0	0	0
Ny Krokstadøra brannstasjon	1 624	0	0	0	0	0	0
Jensenbrygga og naust	96	0	0	0	0	0	0
Isfjord	1 223	0	0	0	0	0	0
Diverse salg tomter/hus	505	0	0	0	0	0	0
Tilbygg Amundmoen II	18 586	0	0	0	0	0	0
Ombygging Meldal kommunehus	238	0	0	0	0	0	0
Ombygging Lensvik kommunehus	29 099	0	0	0	0	0	0
Servicesenter Krokstadøra	19	0	0	0	0	0	0
Justering mva overtatt infrastruktur	10 040	-485	-586	-586	-311	-311	-1 794
Brannsikringstiltak boliger	553	0	2 000	2 000	2 000	2 000	8 000
Kjøkken Meldal kommunehus	64	0	0	0	0	0	0
Arbeidsbiler bygg	0	3 078	3 217	3 217	3 217	3 217	12 868
Rådhus vindusbytte	269	0	5 900	0	0	0	5 900
Garderobeanlegg Orklahallen	693	28 000	0	0	0	0	0
Div. kjøp av eiendom	12 663	0	0	0	0	0	0
Tak Orkland rådhus	425	0	0	0	0	0	0
Gjølme bh. , nye kummer	140	0	0	0	0	0	0
Gjølme skole, skifte dører	122	0	0	0	0	0	0
Ombygging basseng Orkanger b.skole	29 228	0	0	0	0	0	0
Hardbruksboliger	179	5 500	0	0	0	0	0
Nye Orkdal Helsetun	925	10 000	10 000	100 000	500 000	470 000	1 080 000
Carporter hjemmetjenesten	3 766	0	0	0	0	0	0
Løkken kulturhus - scenerigg	44	0	0	0	0	0	0
Oppgradering uteområde Orkanger b/u skole	4 965	0	0	0	0	0	0
Belysning oppgradering bygg	4 975	5 250	5 500	0	0	0	5 500
SD anlegg bygg	301	9 500	10 032	0	0	0	10 032
Veistasjon - utfasing oljefyr mm	154	2 400	0	0	0	0	0
Riving tjenestesentret	946	0	0	0	0	0	0
Oppgradering uteområde rådhuset	416	0	0	0	0	0	0
Carporter kommunale biler	0	0	4 847	0	0	0	4 847
Tømmestasjon bobil Krokstadøra	511	0	0	0	0	0	0
Solskjerming/vindu Orkanger b.skole	2 214	0	0	0	0	0	0
Solhagen - ombygging	60	0	0	0	0	0	0
Meldal bygdemuseum	422	0	0	0	0	0	0
Investeringer skolebruksplan	298	2 000	2 090	2 090	2 090	2 090	8 360
Brakkerigg Evjen og Grøtten barnehage	3 879	0	0	0	0	0	0
Investeringer barnehagebruksplan	0	1 000	1 045	1 045	1 045	1 045	4 180
Evjen bh - port mot skolebygget	55	0	0	0	0	0	0
Ventilasjonsanlegg Grøtten skole	1 128	0	0	0	0	0	0
Løkken kulturhus utbedringer	0	1 500	0	0	0	0	0
Enøk tiltak bygg	0	0	2 090	2 090	2 090	2 090	8 360
Tak Elvebredden	0	0	1 830	0	0	0	1 830

Økonomiplan for 2026-2029

	Regnskap 2024	Oppr. budsjett 2025	Øk.plan 2026	Øk.plan 2027	Øk.plan 2028	Øk.plan 2029	Øk.plan Sum 2026-2029
Skoganveien 2 - tak	0	0	0	1 100	0	0	1 100
Myrantunet - solskjerming	0	250	0	0	0	0	0
Meldal kommunehus- kloakk/uteområde	0	950	0	0	0	0	0
Orkdal helsetun - pergola	0	200	0	0	0	0	0
Litjgårdsveien - utbedring	0	150	0	0	0	0	0
Ombygging NAV Orkland	0	2 250	0	0	0	0	0
Klokkehaugen - tak og fasade	0	0	0	2 500	0	0	2 500
Grøtte - ombygging basseng	0	0	0	5 100	0	0	5 100
Prosjektering boliger for ungdom med nedsatt funksjonsevne	0	0	800	0	0	0	800
Bil framskutt enhet brann	0	0	0	3 563	0	0	3 563
E-kommune	83	0	0	0	0	0	0
PC-er skole	2 272	2 250	2 350	2 350	2 350	2 350	9 400
Fastlegehjemmel til en 0-avtale	280	300	150	0	0	0	150
Tankbil Krokstadøra	422	0	0	0	0	0	0
Brannbil Meldal	5 326	0	0	0	0	0	0
Brannbil Orkanger	0	0	0	7 900	0	0	7 900
Brann, kommandobil vakt	0	0	1 050	0	0	0	1 050
Brann, beredskapsbåt Slottet	0	0	500	0	0	0	500
Brann, tankbil Meldal	0	0	0	2 625	0	0	2 625
Bil forebyggende avdeling brann	499	0	0	0	0	0	0
Beredskap brann naturskapte hendelser	0	0	0	5 250	0	0	5 250
Brann, beredskapsbåt hovedbrannstasjon	0	0	0	525	0	0	525
Brannmur	438	0	0	0	0	0	0
Datarom - SAN	1 647	0	0	0	0	0	0
Datarom fiberswitcher	0	1 500	0	0	0	0	0
Bytte kommunal Wifi	0	5 000	0	0	0	0	0
Kjøleanlegg datarom Rådhus	153	0	0	0	0	0	0
Renholdsrobot	284	0	0	0	0	0	0
Grillhytte Evjen bh	230	0	0	0	0	0	0
Landmålingsutstyr	0	1 025	0	0	0	0	0
Renholdsroboter	0	1 000	1 045	1 045	1 045	1 045	4 180
Robotklippere	0	400	418	418	418	418	1 672
Sitteklippere	0	300	160	160	160	160	640
Locus-enheter brann	0	1 100	1 100	0	0	0	1 100
AV anlegg kommunestyresal	1 316	0	0	0	0	0	0
Brannvernustyr	0	0	0	1 000	0	0	1 000
Brannbil Slottet	0	0	0	0	0	7 000	7 000
Videokonferanseutstyr rådhuset	0	0	250	250	0	0	500
Redundans fiber datarom	0	0	250	0	0	0	250
Nettverksutstyr kjerne (hovedswitcher)	0	0	1 000	1 000	0	0	2 000
Nye hovedservere datarom	0	0	0	0	1 500	0	1 500
SAN - lagringsenhet datarom	0	0	0	0	0	1 500	1 500
Nettverk datacenter Orkland rådhus	0	0	0	0	200	0	200
Nødstrøm helsebygg/rådhus	0	0	1 000	0	0	0	1 000
Reservevann helsebygg/rådhus	0	0	1 200	0	0	0	1 200
Interim - overføring timer til investering - skal gå i null	730	0	0	0	0	0	0
Sum Andre investeringer	196 986	90 618	82 753	154 742	539 644	493 654	1 270 793
Selvkost							
Vann	64 852	102 550	58 200	138 800	96 000	83 200	376 200
Avløp	38 402	130 300	113 100	290 550	243 550	55 800	703 000
Driftsbil feiing	680	0	850	0	0	0	850

Økonomiplan for 2026-2029

	Regnskap 2024	Oppr. budsjett 2025	Øk.plan 2026	Øk.plan 2027	Øk.plan 2028	Øk.plan 2029	Øk.plan Sum 2026-2029
Bil oppmåling	0	0	0	600	600	0	1 200
Sum Selvkost	103 934	232 850	172 150	429 950	340 150	139 000	1 081 250
Investeringer i varige driftsmidler	300 920	323 468	254 903	584 692	879 794	632 654	2 352 043

2. Tilskudd til andres investeringer

Beløp i 1000

	Regnskap 2024	Oppr. budsjett 2025	Øk.plan 2026	Øk.plan 2027	Øk.plan 2028	Øk.plan 2029	Øk.plan Sum 2026-2029
Justeringsmva Joplassen/Kleiva	163	0	0	0	0	0	0
Justeringsmva	173	0	0	0	0	0	0
Justering mva overtatt infrastruktur	226	0	0	0	0	0	0
Tilskudd til andres investeringer	562	0	0	0	0	0	0

3. Investeringer i aksjer og andeler i selskaper

Beløp i 1000

	Regnskap 2024	Oppr. budsjett 2025	Øk.plan 2026	Øk.plan 2027	Øk.plan 2028	Øk.plan 2029	Øk.plan Sum 2026-2029
Egenkapitalinnskudd KLP	4 669	4 982	5 444	5 444	5 444	5 444	21 776
Investeringer i aksjer og andeler i selskaper	4 669	4 982	5 444	5 444	5 444	5 444	21 776

4. Utlån av egne midler

Beløp i 1000

	Regnskap 2024	Oppr. budsjett 2025	Øk.plan 2026	Øk.plan 2027	Øk.plan 2028	Øk.plan 2029	Øk.plan Sum 2026-2029
Justering mva overtatt infrastruktur	3 909	0	0	0	0	0	0
Utlån av egne midler	3 909	0	0	0	0	0	0
Sum del 1-4	310 060	328 450	260 347	590 136	885 238	638 098	2 373 819

Økonomisk oversikt drift etter § 5-6

Beløp i 1000

	Regnskap 2024	Oppr. budsjett 2025	Øk.plan 2026	Øk.plan 2027	Øk.plan 2028	Øk.plan 2029
Rammetilskudd	-798 914	-837 899	-861 327	-862 133	-862 203	-862 184
Inntekts- og formuesskatt	-571 845	-632 458	-690 407	-690 407	-690 407	-690 407
Eiendomsskatt	-27 813	-25 944	-28 444	-28 444	-28 444	-28 444
Andre skatteinntekter	-14 372	-3 300	-14 360	-14 360	-14 360	-14 360
Andre overføringer og tilskudd fra staten	-137 200	-98 004	-87 591	-83 911	-86 593	-83 233
Overføringer og tilskudd fra andre	-254 405	-136 922	-140 329	-139 329	-138 601	-138 601

Økonomiplan for 2026-2029

	Regnskap 2024	Oppr. budsjett 2025	Øk.plan 2026	Øk.plan 2027	Øk.plan 2028	Øk.plan 2029
Brukerbetalinger	-72 789	-64 960	-70 459	-70 459	-70 459	-70 459
Salgs- og leieinntekter	-249 900	-238 671	-258 531	-272 805	-289 275	-306 253
Sum driftsinntekter	-2 127 237	-2 038 158	-2 151 448	-2 161 848	-2 180 342	-2 193 941
Lønnsutgifter	1 119 588	1 086 298	1 132 461	1 134 168	1 134 149	1 135 842
Sosiale utgifter	263 598	269 422	302 883	303 607	303 738	304 245
Kjøp av varer og tjenester	439 854	407 065	421 763	415 871	405 958	402 716
Overføringer og tilskudd til andre	140 470	105 991	111 960	109 144	109 149	109 153
Avskrivninger	142 372	126 351	185 563	201 457	230 008	249 348
Sum driftsutgifter	2 105 882	1 995 127	2 154 630	2 164 247	2 183 002	2 201 304
Brutto driftsresultat	-21 356	-43 031	3 182	2 399	2 660	7 363
Renteinntekter	-39 849	-36 077	-37 455	-36 958	-38 671	-40 629
Utbytte	-31 517	-31 468	-31 200	-36 280	-36 280	-36 280
Gevinst og tap på finansielle omløpsmidler	0	0	0	0	0	0
Renteutgifter	110 251	113 987	123 839	133 591	154 111	171 367
Avdrag på lån	87 701	91 070	88 650	97 943	111 624	122 963
Netto finansutgifter	126 585	137 512	143 834	158 296	190 784	217 421
Motpost avskrivninger	-142 372	-126 351	-185 563	-201 457	-230 008	-249 348
Netto driftsresultat	-37 143	-31 870	-38 547	-40 762	-36 564	-24 564
Disponering eller dekning av netto driftsresultat						
Overføring til investering	44 789	19 442	16 679	86 544	76 544	6 544
Avsetninger til bundne driftsfond	5 906	8 294	14 552	9 427	3 329	3 420
Bruk av bundne driftsfond	-4 226	-5 882	-3 397	-3 661	-12 475	-18 037
Avsetninger til disposisjonsfond	49 281	33 069	26 702	30 683	41 397	34 868
Bruk av disposisjonsfond	-58 607	-23 053	-15 989	-82 231	-72 231	-2 231
Dekning av tidligere års merforbruk	0	0	0	0	0	0
Sum disponeringer eller dekning av netto driftsresultat	37 143	31 870	38 547	40 762	36 564	24 564
Fremført til inndekning i senere år (merforbruk)	0	0	0	0	0	0

Utvikling langsiktig gjeld -§ 5-7

	2026	2027	2028	2029
Gjeld per 31.12. (tall i tusen)	2 796 284	2 985 535	3 408 538	3 827 168
Gjeld i prosent av brutto driftsinntekter	130,0 %	138,1 %	156,3 %	174,4 %